

# **SanomaWSOY**

## **Q1/2003**

**Hannu Syrjänen**  
toimitusjohtaja

8.5.2003

# Suomen suurimmat viestintäyritykset

2

<u>Liikevaihto/ milj. €</u>	<u>2001</u>	<u>2002</u>
SanomaWSOY-konserni	1 730	2 358
Alma Media -konserni	478	486
Oy Yleisradio Ab	381	375
TS-Yhtymä-konserni	276	293
Otava-Kuvalehdet-konserni	209	219
Edita-konserni	179	160
Talentum-konserni	107	115
A-lehdet-konserni	77	
Pohjois-Karjalan Kirjapaino -konserni	53	49
Ilkka-konserni	53	66
Janton-konserni	50	53
Keskisuomalainen-konserni	50*	90

\*  
Keskisuomalaisen  
pro forma  
liikevaihto 90,7  
milj. euroa. Savon  
Mediat Oy on  
Keskisuomalaisen  
tytäryhtiö  
22.11.2001  
lähtien.

Lähteet:  
vuosikertomukset,  
tilinpäätös-  
tiedotteet

Y: Kalvot/HS03/ovk1

# Pohjoismaiden suurimmat viestintäyritykset

3

<b>Kokonaisliikevaihto/ milj. €</b>		<b>2001</b>	<b>2002</b>
SanomaWSOY	Suomi	2 321 *	2 358
Bonnier AB	Ruotsi	1 810	1 925
Egmont	Tanska	1 141	1 200
Schibsted A/S	Norja	1 025	1 012
Orkla Media	Norja	937	910
MTG	Ruotsi	688	662
Alma Media	Suomi	478	486
Carl Allers Etablissement	Tanska	443	469
Danmarks Radio	Tanska	442	412
NRK	Norja	407	
Sveriges Television	Ruotsi	406	
Oy Yleisradio Ab	Suomi	381	375
A-pressen	Norja	289	311

\* Pro forma

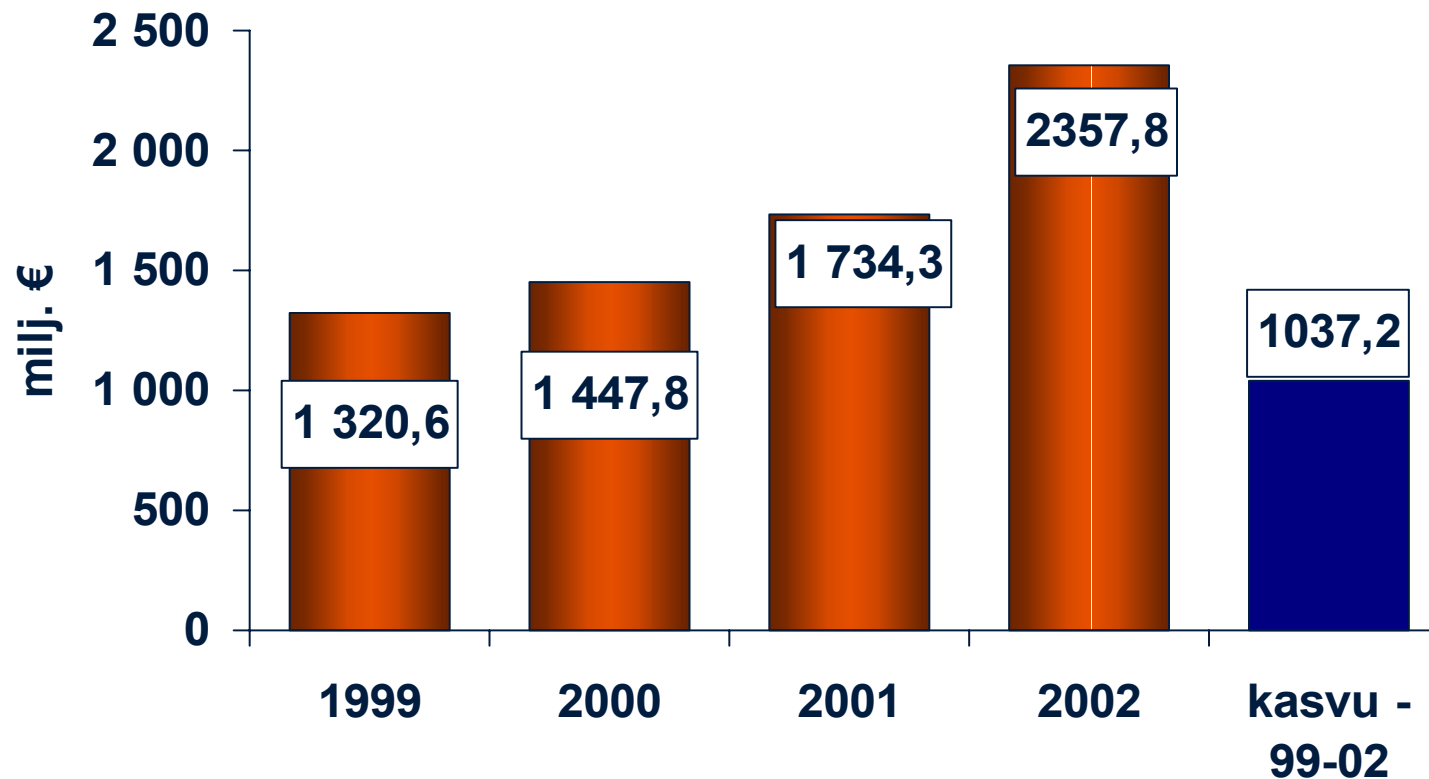
Valuuttakurssit  
28.12.2001,  
8.4.2003

Lähteet:  
Vuosikertomukset,  
tilinpäätös-  
tiedotteet,  
Balance  
Consulting

Y: Kalvot/HS03/ovk1

# Voimakas kasvu

## SanomaWSOY:n liikevaihto ja kasvu 1999–2002



# Keskeisiä tapahtumia 1–3/2003

- Vertailukelpoinen liikevoitto parani
  - Sijoitustoiminnan tuottojen vaikutus tulokseen vähentynyt. Strategian mukaisesti osakesalkkua pienennettiin 2001–2002 merkittävästi.
  - Taseen keveneminen, vahva rahavirta
  - Omavaraisuusasteen nousu
  - Maltilliset investoinnit
  - Vaisut mainosmarkkinat
- 
- Rautakirja sulautui SanomaWSOY:hyn 1.3.

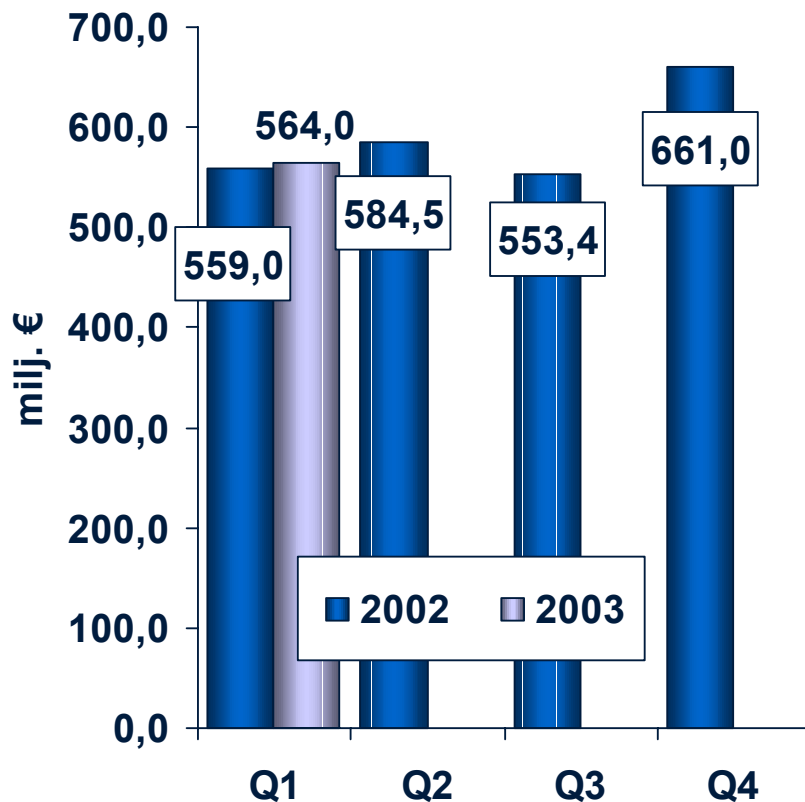
Katsauskauden jälkeen:

- Osinko maksettiin 10.4.
- Osakepääomaa alennettiin yli 8 milj. eurolla, Sanoman ja WSOY:n omistamat B-osakkeet mitätöitiin
- Leijonajakelu myytiin Suomen Postille

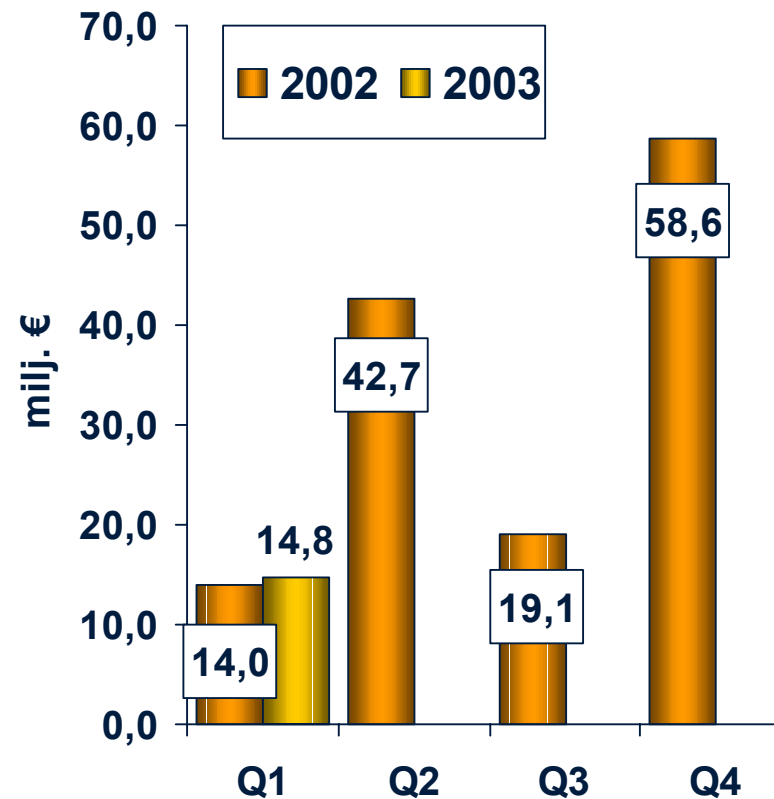
# SanomaWSOY-konserni

## Neljänneksittäin

### LIKEVAIHTO



### LIKEVOITTO (EBIT)

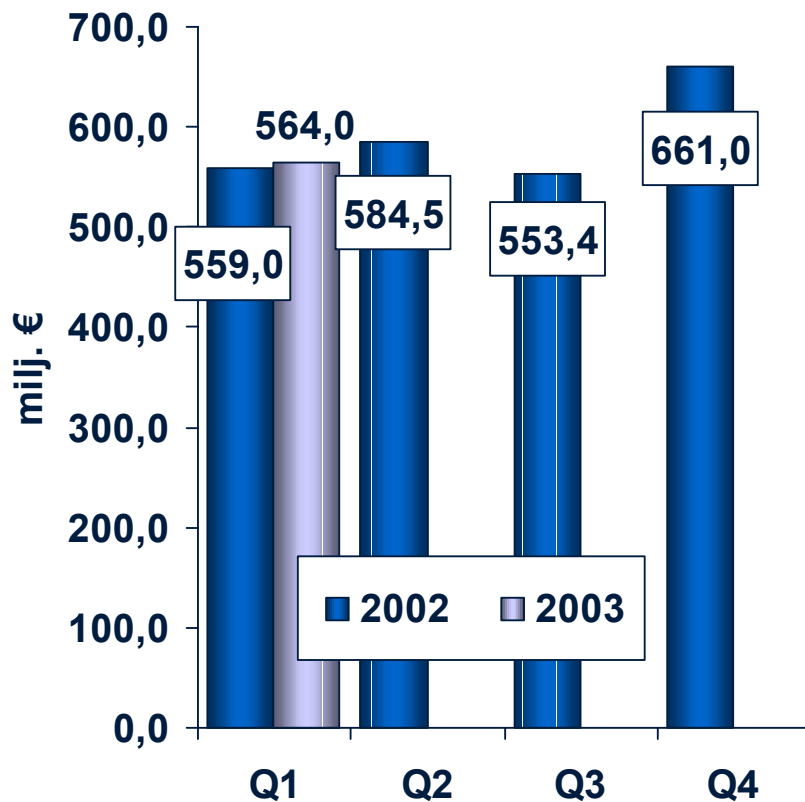


Y: Kalvot/HS03/ovk1

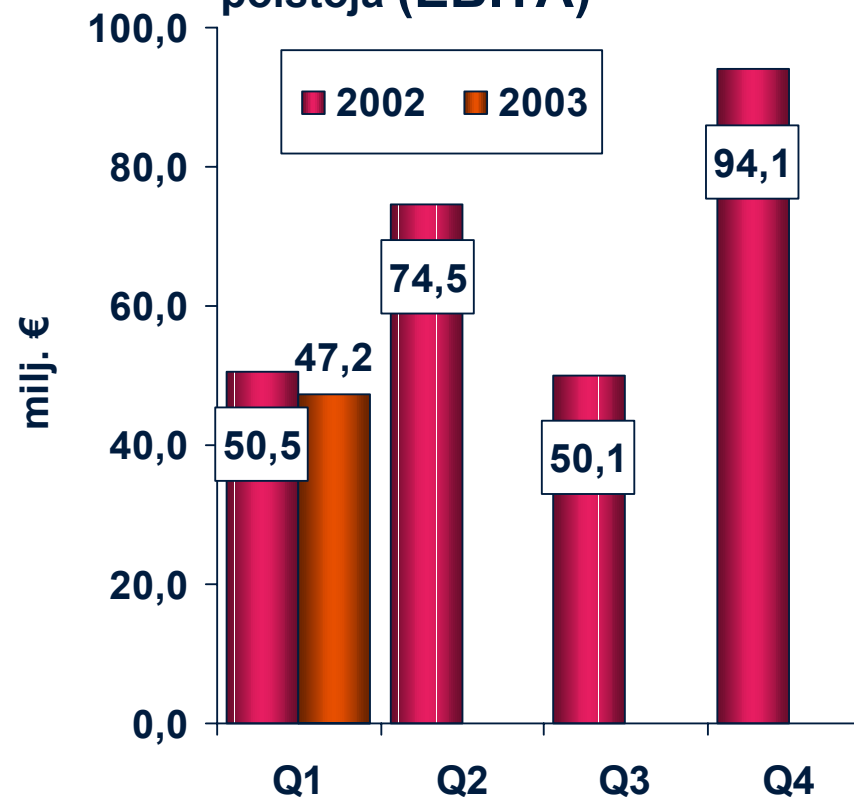
# SanomaWSOY-konserni

## Neljänneksittäin

### LIKEVAIHTO



### LIKEVOITTO ilman liikearvon ja aineettomien oikeuksien poistoja (EBITA)



# Konsernitulos

milj. €	1-3/2003	1-3/2002	Muutos, %
<b>Liikevaihto</b>	<b>564,0</b>	559,0	0,9
Muut tuotot ja varaston muutos	11,5	30,0	-61,7
Osuus osakkuusyritysten tuloksista	1,6	1,0	58,9
Liiketoiminnan kulut	562,2	576,0	-2,4
<b>Liikevoitto</b>	<b>14,8</b>	14,0	5,5
Rahoitustuotot ja -kulut	-14,9	9,8	
<b>Tulos ennen satunnaisia eriä</b>	<b>-0,1</b>	23,9	
Satunnaiset erät			
<b>Tulos satunnaisten erien jälkeen</b>	<b>-0,1</b>	23,9	
Välittömät verot (tulosta vastaavat)	-6,1	-12,8	-52,7
Vähemmistön osuus katsauskauden tuloksesta	-1,0	-1,1	-11,7
<b>Katsauskauden tulos</b>	<b>-7,1</b>	9,9	

Y: Kalvot/HS03/ovk1



# Konsernitase

milj. €	31.3.2003	31.3.2002	Muutos, %
Pysyvät vastaavat yhteensä	2 005,6	2 185,3	-8,2
Vaihtuvat vastaavat yhteensä	524,2	819,5	-36,0
Oma pääoma yhteensä	1 096,7	1 034,1	6,1
Vähemmistöosuus	16,6	124,8	-86,7
Pakolliset varaukset	16,2	6,5	150,7
Vieras pääoma yhteensä	1 400,2	1 839,4	-23,9
Taseen loppusumma	2 529,8	3 004,8	-15,8

Y: Kalvot/HS03/ovk1

# Avainluvut

milj. €	31.3.2003	31.3.2002	Muutos, %
Liikevaihto	564,0	559,0	0,9
Liikevoitto ilman poistoja ja arvonalentumisia	65,2	70,6	-7,7
% liikevaihdosta	11,6	12,6	
Liikevoitto	14,8	14,0	5,5
% liikevaihdosta	2,6	2,5	
Taseen loppusumma	2 529,8	3 004,8	-15,8
Bruttoinvestoinnit	17,5	17,8	-1,7
Omavaraisuusaste, % *	46,3	40,1	
Omavaraisuusaste, %	37,7	32,9	
Tulos/osake, €	-0,05	0,07	
Rahavirta/osake, €	0,50	0,53	-5,3
Markkina-arvo	1 322,0	1 823,7	-27,5
Työsuhteessa oleva henkilöstö **	17 761	18 472	-3,8
Henkilöstö keskimäärin ***	14 375	15 247	-5,7

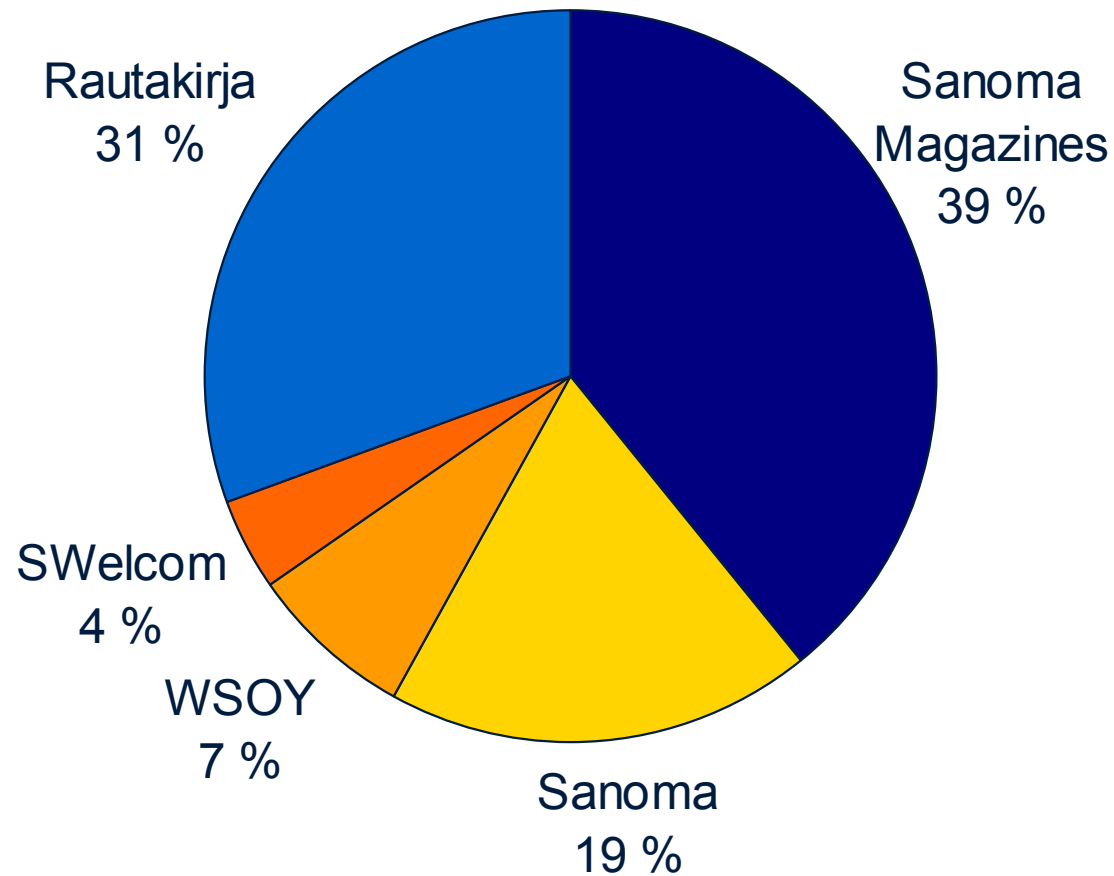
\* pääomalainat  
 luettu omaan  
 pääomaan  
 \*\* keskimäärin  
 \*\*\* kokoaikaisiksi  
 muutettuna

Y: Kalvot/HS03/ovk1

# Liikevaihto liiketoimintaryhmittäin

## 1-3/2003

11



Eivät sisällä  
konserni-  
eliminoiteja

Y: Kalvot/HS03/ovk1

# Ilmoitusmyynnin kehitys eri mainosvälineissä Suomessa 1/2

12

1 000 euroa	1–3/2003	Muutos-%
<b>SANOMALEHDET</b>	135 127	5,1
Aamulehti	9 902	11,8
Helsingin Sanomat	37 745	2,8
HS-kantalehti	35 847	2,7
Ilta-Sanomat	3 080	6,6
Iltalehti	2 241	-4,4
Kauppalehti	3 989	-15,8
Taloussanomat	672	-33,8
Turun Sanomat	9 087	2,7
<b>KÄRKIMEDIA*</b>	24 006	4,7

Lähde:  
Gallup-Mainostieto

\* Kärkimedia

Y: Kalvot/HS03/ovk1

# Ilmoitusmyynnin kehitys eri mainosvälineissä Suomessa 2/2

1 000 euroa	1–3/2003	Muutos-%
<b>AIKAKAUSLEHDET</b>	32 179	-1,5
Yleisölehdet	17 305	1,3
Ammatti- ja järjestölehdet	11 500	-8,3
Asiakaslehdet	3 374	11,2
<b>TELEVISIO</b>	51 989	6,2
<b>RADIOMAINONTA</b>	9 385	18,7
<b>ULKOMAINONTA</b>	7 447	4,3
<b>VERKKOMEDIA</b>	2 630	6,2
<b>ELOKUVAMAINONTA</b>	814	50,2
<b>Mainonta yhteensä</b>	<b>239 571</b>	<b>4,9</b>

Lähde:  
Gallup Mainostieto

Y: Kalvot/HS03/ovk1

# Mainostuotot

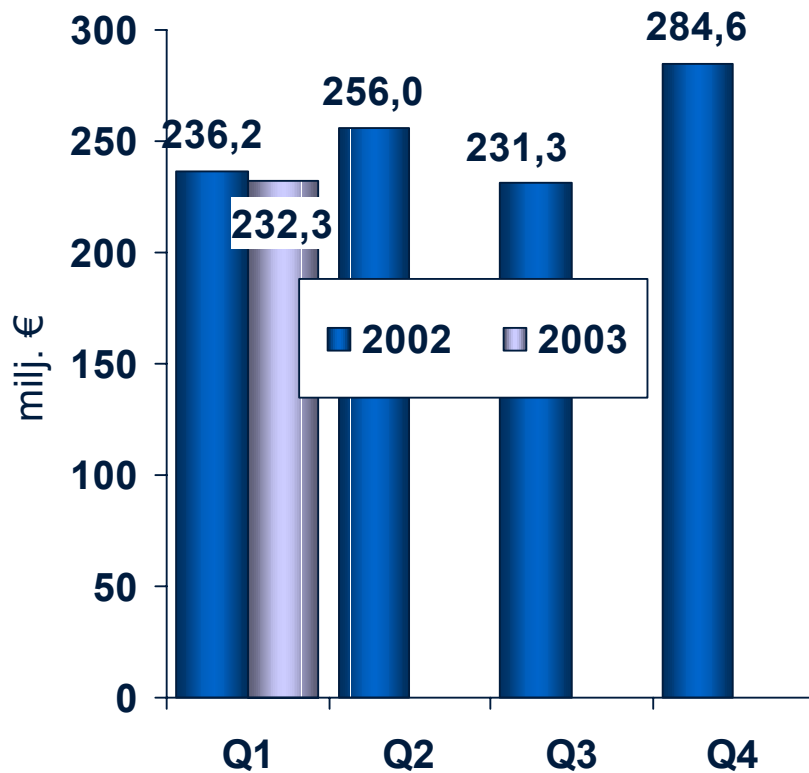
## Osuus liikevaihdosta liiketoimintaryhmittäin

	Q1/2003	Q1/2002
Sanoma Magazines	20 %	21 %
Sanoma	49 %	49 %
SWelcom	54 %	58 %
Konserni	20 %	21 %

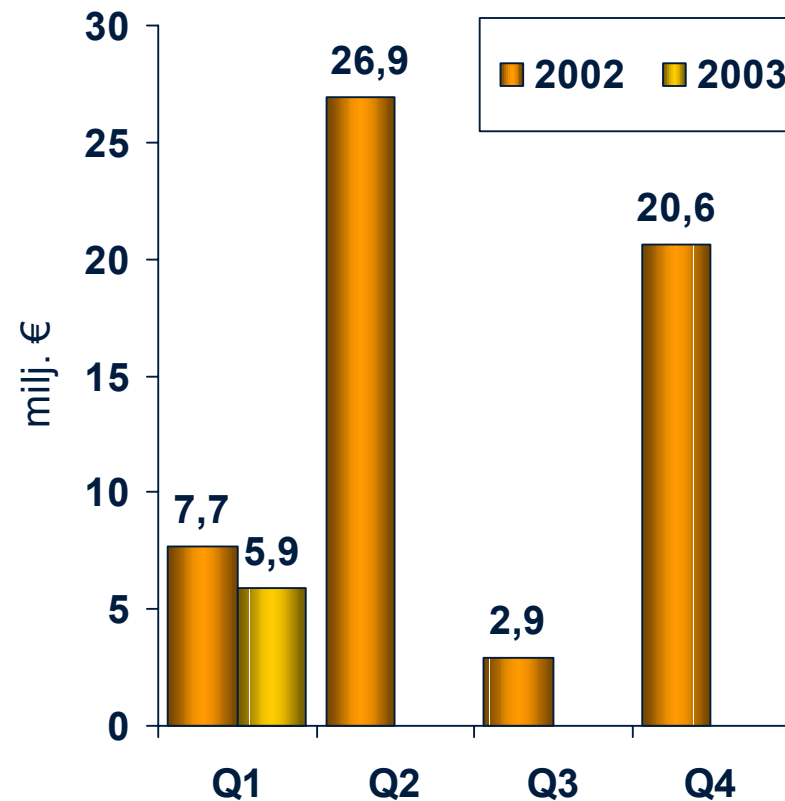
Y: Kalvot/HS03/ovk1

# Sanoma Magazines -ryhmä

## LIKEVAIHTO



## LIKEVOITTO



Y: Kalvot/HS03/ovk1

# Sanoma Magazines 1-3/2003

milj. €	LIIKEVAIHTO		LIIKEVOITTO	
	1-3/2003	1-3/2002	1-3/2003	1-3/2002
Sanoma Uitgevers	110,3	110,7		
Sanoma Magazines Finland	41,1	40,3		
Sanoma Magazines Belgium	36,5	36,0		
Sanoma Magazines International	22,4	25,0		
Aldipress	48,6	50,1		
Toimialojen sis. kaupankäynti	-26,6	-25,9		
Yhteensä	232,3	236,2	5,9	7,7
	<u>3/2003</u>	<u>3/2002</u>		
Bruttoinvestoinnit, milj. €	3,5	3,0		
Henkilöstö keskimäärin *	3 907	4 326		

\*kokaikaisiksi  
muutettuna

Y: Kalvot/HS03/ovk1

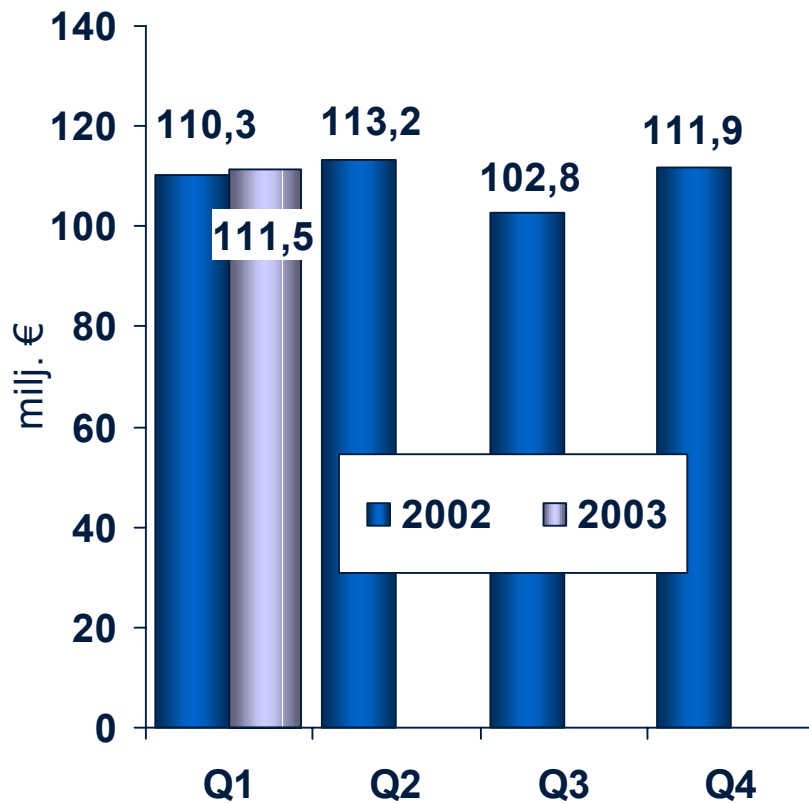


# Sanoma Magazinesin tapahtumia

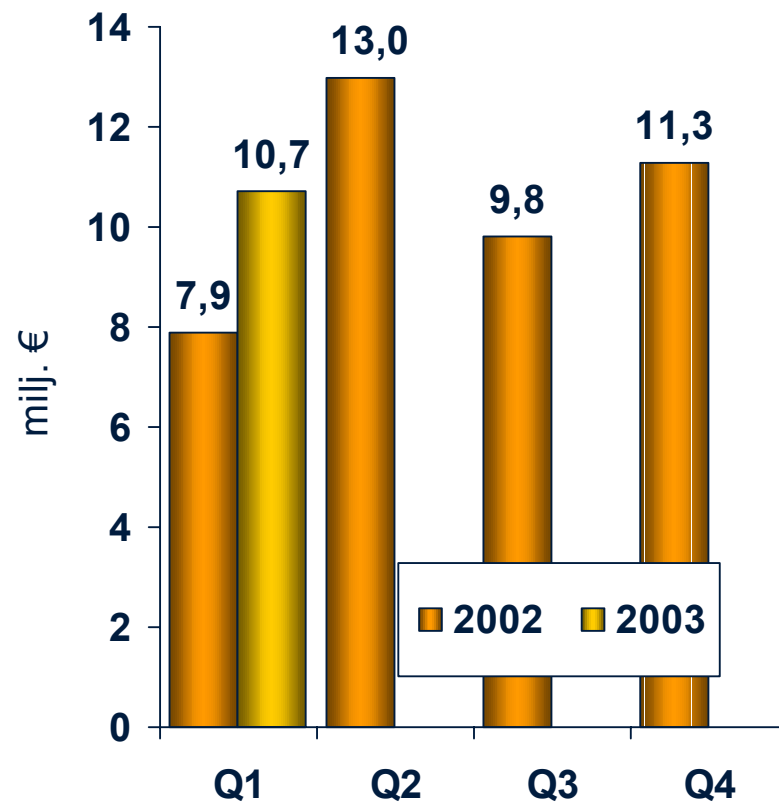
- Vertailukelpoinen liikevoitto kasvoi kustannussäästöjen ja paperin hinnanlaskun ansiosta
- Sanoma Magazines International hankki Sanoma Magazines Zagrebin 100 %:seen omistukseensa
- Lanseeraukset
  - National Geographic -lehti Unkarissa
  - Elle Decoration Kroatiassa

# Sanoma-konserni

## LIKEVAIHTO



## LIKEVOITTO



Y: Kalvot/HS03/ovk1

# Sanoma 1-3/2003

milj. €	LIIKEVAIHTO		LIIKEVOITTO *	
	1-3/2003	1-3/2002	1-3/2003	1-3/2002
Helsingin Sanomat	66,1	65,7		
IS-liiketoimintayksikkö	23,1	22,1		
Kymen Lehtimedia	12,7	12,3		
Muut	50,2	51,1		
Toimialojen sis. kaupankäynti	-40,7	-40,9		
Yhteensä	111,5	110,3	10,7	7,9
	<u>3/2003</u>	<u>3/2002</u>		
Bruttoinvestoinnit, milj. €	4,7	7,3		
Henkilöstö keskimäärin **	3 251	3 499		

\*sisältää osuuden  
Rautakirjasta  
\*\*kokoaikaisiksi  
muutettuna

Y: Kalvot/HS03/ovk1

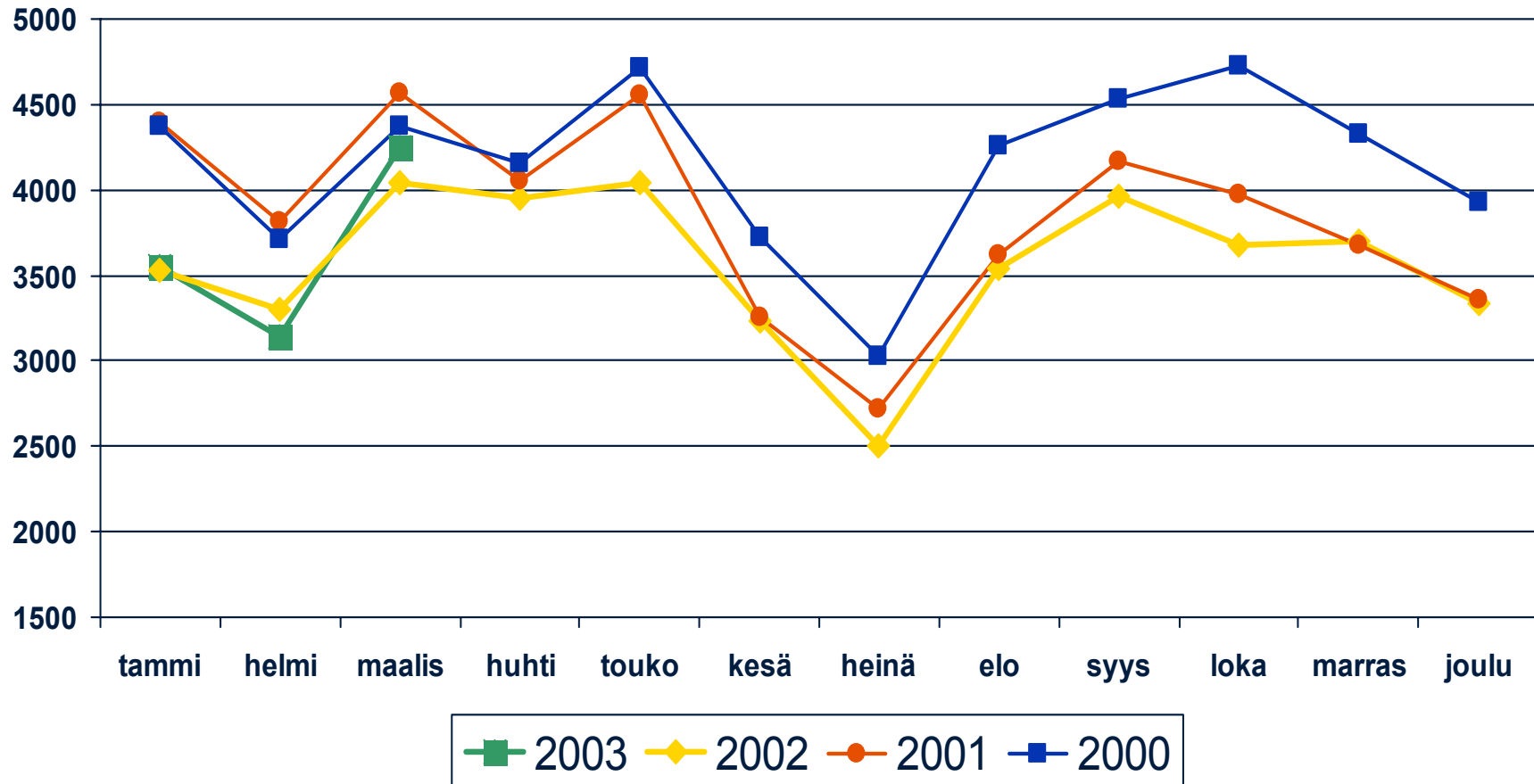
# Sanoman tapahtumia

- IS-liiketoimintayksikön ja Kymen Lehtimedian ilmoitustuotot kasvoivat selvästi
  - Työpaikkailmoittelu laski edelleen
  - Levikkituotot kasvoivat
  - Tehostamistoimet, säästöt ja paperinkustannusten pieneneminen paransivat liikevoittoa selvästi
- 
- Katsauskauden jälkeen Sanoma myi Leijonajakelun Suomen Postille
  - IS-tuoteperhe kasvoi

Y: Kalvot/HS03/ovk1

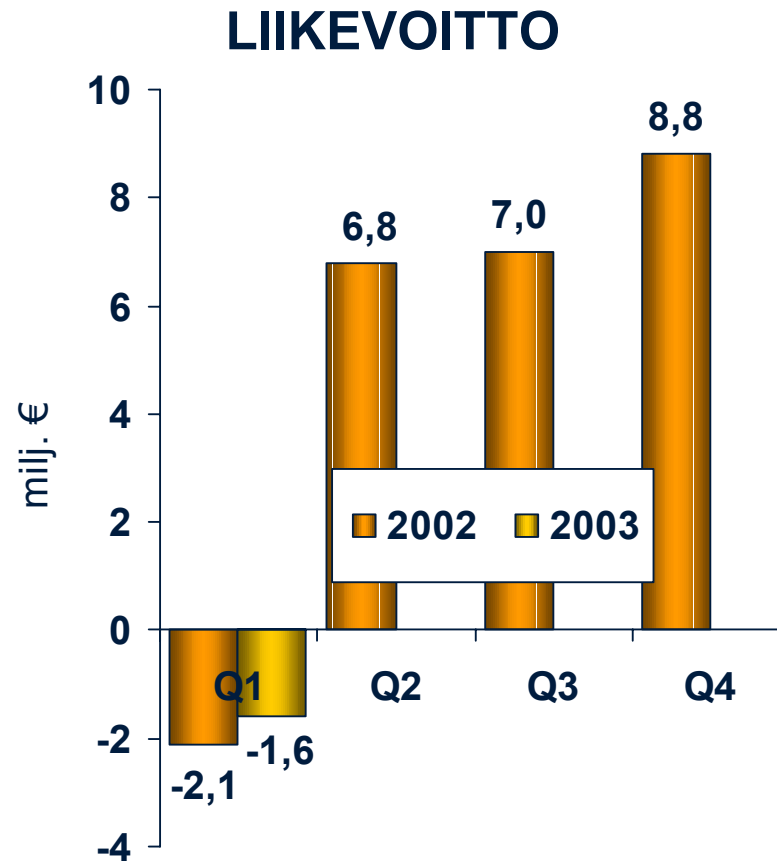
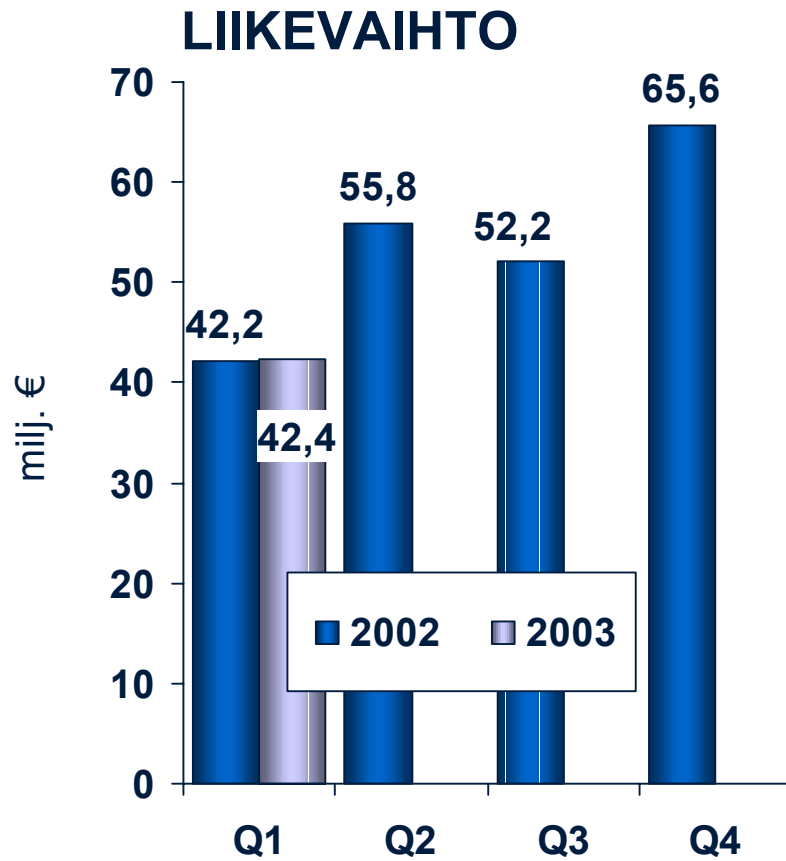
# Helsingin Sanomat

## Ilmoitusmetrit



Y: Kalvot/HS03/ovk1

# WSOY-konserni



Y: Kalvot/HS03/ovk1

# WSOY 1-3/2003

milj. €	LIIKEVAIHTO		LIIKEVOITTO*	
	1-3/2003	1-3/2002	1-3/2003	1-3/2002
Kustantaminen	31,3	30,3		
Painotoiminta	15,1	15,9		
Kalenteriliiketoiminta	1,6	1,7		
Muut	1,0	0,9		
Toimialojen sis. kaupankäynti	-6,6	-6,6		
Yhteensä	42,4	42,2	-1,6	-2,1
	<u>3/2003</u>	<u>3/2002</u>		
Bruttoinvestoinnit, milj. €	1,1	1,9		
Henkilöstö keskimäärin**	1 848	1 814		

\*sisältää osuuden  
Rautakirjasta  
\*\*kokoaikaisiksi  
muutettuna

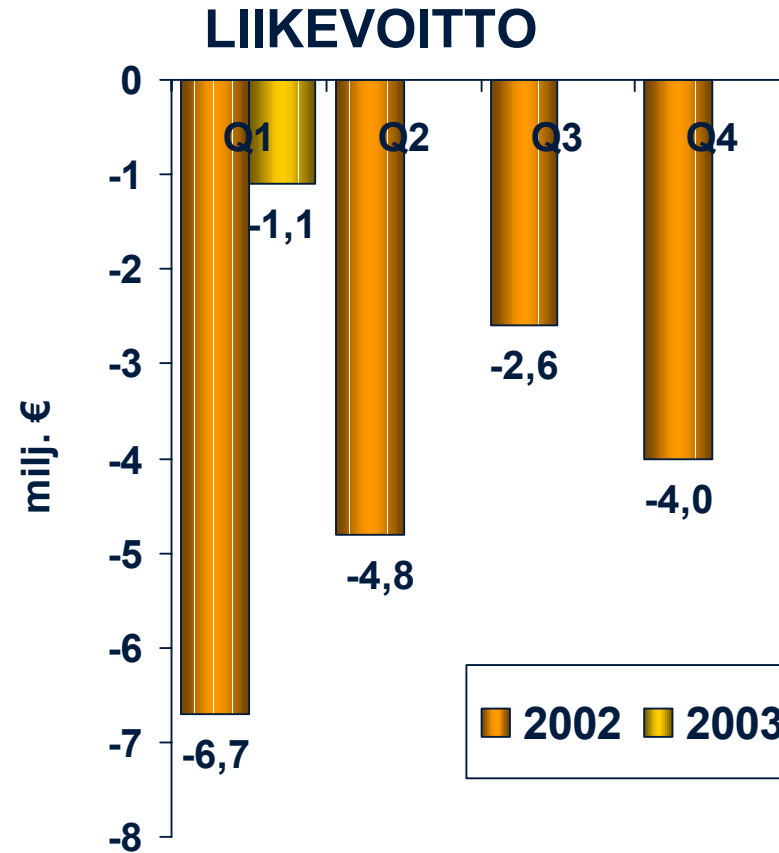
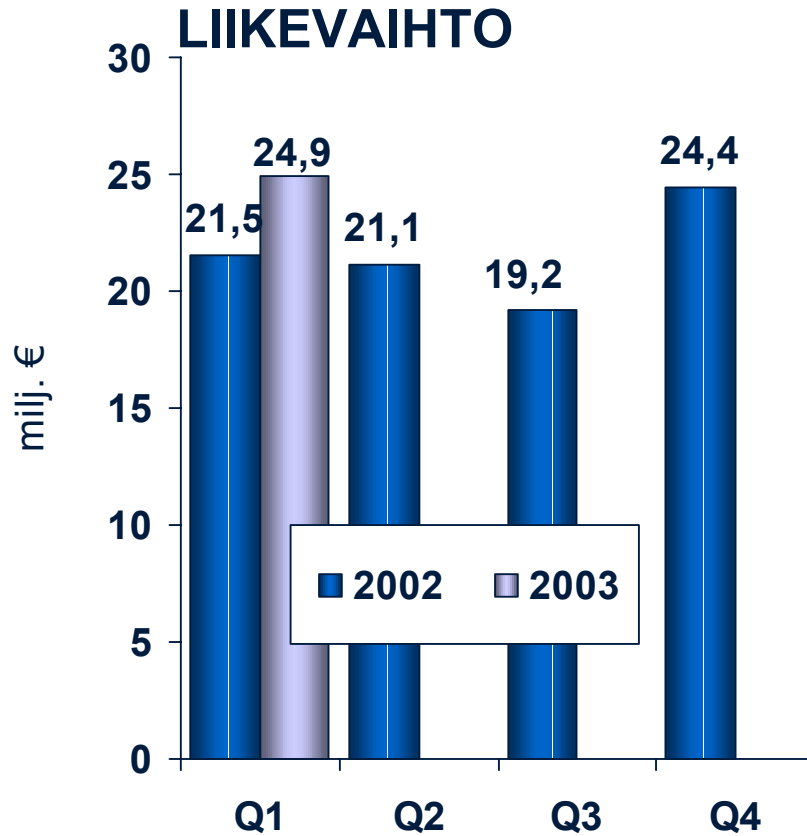
Y: Kalvot/HS03/ovk1

# WSOY:n tapahtumia

- Kustantaminen menestyi
  - painettujen kirjojen, erityisesti tietokirjojen, hyvä menestys
  - kulujen leikkaukset sähköisessä kustantamisessa
- 1. neljännes perinteisesti heikoin, tulos syntyy loppuvuonna
- Katsauskauden jälkeen WSOY hankki Dark Oy:n 100 %:seen omistukseensa



# SWelcom-konserni



Y: Kalvot/HS03/ovk1

# SWelcom 1-3/2003

milj. €

	LIIKEVAIHTO		LIIKEVOITTO	
	1-3/2003	1-3/2002	1-3/2003	1-3/2002
Nelonen	13,6	12,7		
HTV	9,2	6,5		
Muut	2,7	3,3		
Toimialojen sis. kaupankäynti	-0,6	-1,0		
<b>Yhteensä</b>	<b>24,9</b>	<b>21,5</b>	<b>-1,1</b>	<b>-6,7</b>

	3/2003	3/2002
Bruttoinvestoinnit, milj. €	1,6	2,2
Henkilöstö keskimäärin *	376	388

\*kokoaikaisiksi  
muutettuna

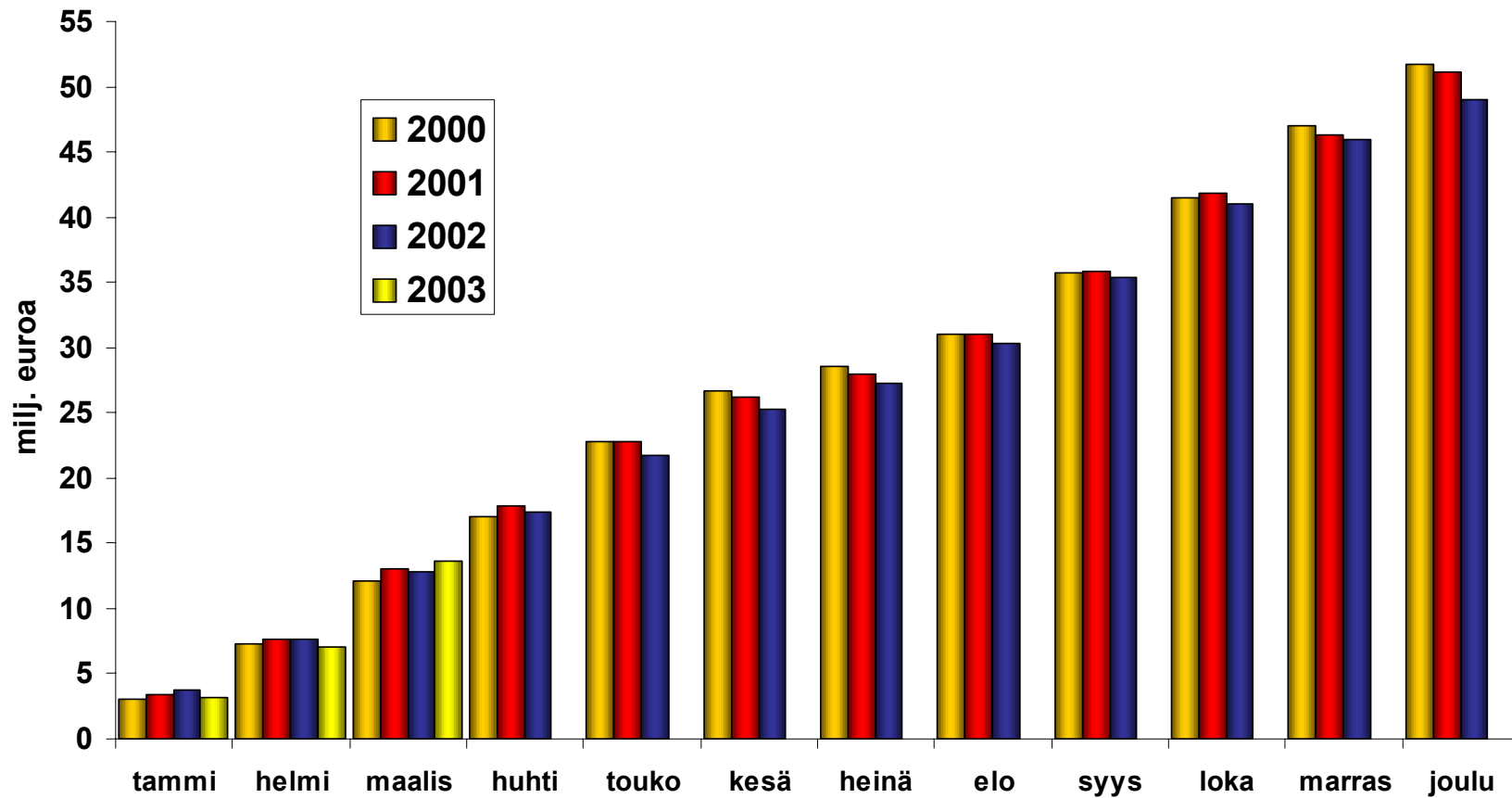
Y: Kalvot/HS03/ovk1

# SWelcomin tapahtumia

- HTV:n laajakaistaiset internetpalvelut menestyivät
- Tappio pieneni huomattavasti
- Nelosen toimilupamaksu puolittui
- omistusosuus Suomen Urheilutelevisiossa pientyi

# Nelosen myyntituotot

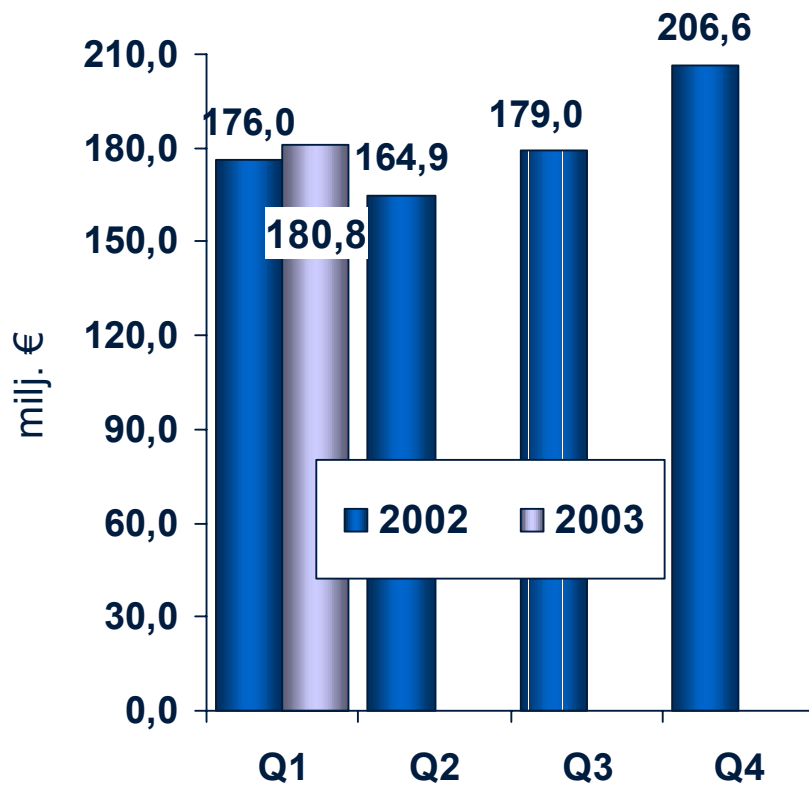
## kumulatiivinen



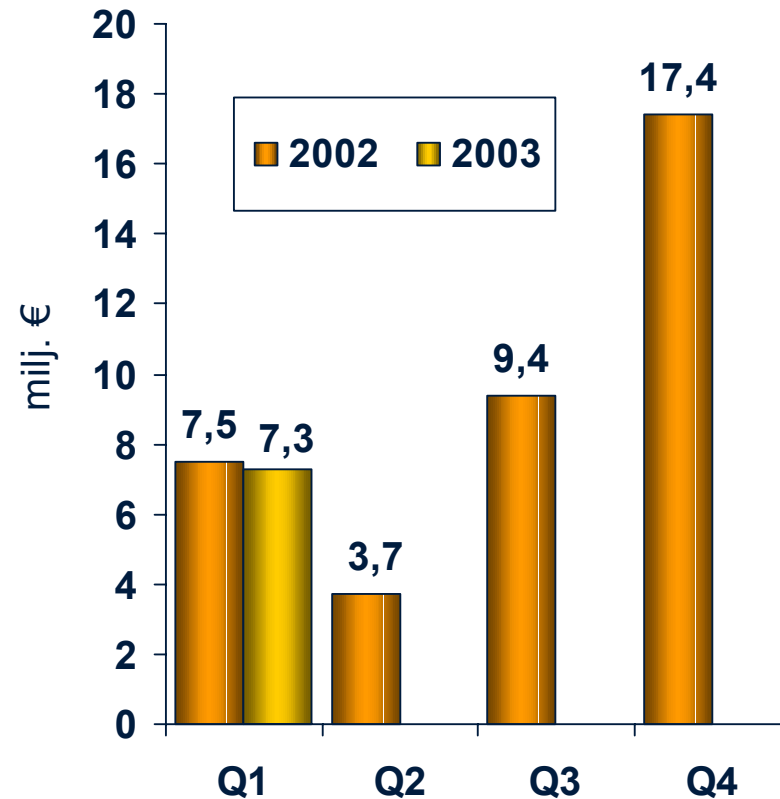
Y: Kalvot/HS03/ovk1

# Rautakirja-konserni

## LIKEVAIHTO



## LIKEVOITTO



Y: Kalvot/HS03/ovk1

# Rautakirja 1-3/2003

milj. €

	LIIKEVAIHTO		LIIKEVOITTO	
	1-3/2003	1-3/2002	1-3/2003	1-3/2002
Kioskikauppa	88,3	88,1		
Lehtitukkukauppa	44,1	38,7		
Kirjakauppa	31,7	30,8		
Elokuvatoiminta	14,6	14,6		
Ravintolatoiminta	13,4	10,7		
Muut	0,0	0,3		
Toimialojen sis. kaupankäynti	-11,3	-7,2		
<b>Yhteensä</b>	<b>180,8</b>	<b>176,0</b>	<b>7,3</b>	<b>7,5</b>
	<u>3/2003</u>	<u>3/2002</u>		
Bruttoinvestoinnit, milj. €	6,6	3,1		
Henkilöstö keskimäärin*	4 922	5 148		

\*kokoaikaisiksi  
muutettuna

Y: Kalvot/HS03/ovk1

# Rautakirjan tapahtumia

- Lehtitukkukaupan liikevaihto kasvoi
  - toiminta laajeni Virossa ja Latviassa
- Kioski- ja lehtitukkukaupan liikevaihtoa pienensi pääsiäismyynnin osuminen toiseen neljännekseen
- Elokvateatteritoiminnan tulosta heikensivät Liettuan elokuvakeskuksen avauskustannukset
- Liikevoittoa pienensi kiinteistöjen myyntivoittojen väheneminen ja sijoitusluontoisen kiinteistöomaisuuden siirtyminen SanomaWSOY Oyj:lle

# Tulosennusteet 2003

## liiketoimintaryhmissä

32

### Sanoma Magazines

- Liikevaihdon arvioidaan yltävän hieman yli miljardiin euroon
- Liikevoiton arvioidaan olevan noin 6 % liikevaihdosta.

### Sanoma

- Liikevaihdon arvioidaan hieman kasvavan.
- Liikevoiton arvioidaan paranevan pitkän tähtäimen kehittämistoimien ansiosta liikevaihtoa enemmän.

### WSOY

- Liikevaihdon odotetaan kasvavan edellisvuotta nopeammin.
- Oman toiminnan liikevoitto paranee.

### SWelcom

- Liikevaihdon ennakoidaan kasvavan selvästi.
- Liiketappion ennakoidaan pienenevän merkittävästi.

### Rautakirja

- Liikevaihdon ennakoidaan kasvavan päivittäistavarakaupan kehitystä voimakkaammin.
- Perusliiketoimintojen operatiivisen tuloksen arvioidaan olevan vuoden 2002 tasoa.

Y: Kalvot/HS03/ovk1



# Painopistealueet 2003

- Parannamme edelleen kannattavuutta
- Fokusoimme toimintaa / myymme ydinliiketoimintaan kuulumatonta omaisuutta
- Huolehdimme kassavirrasta
  - kevennämme tasetta
  - vähennämme nettovelkaa
- Hyödynnämme tehokkaasti kasvumahdollisuuksia
  - kansainvälistymme edelleen
- Vahvistamme konsernin sisäistä yhteistyötä ja integraatiota

# Konsernin tuloseennuste 2003

- Liikevaihdon ennakoidaan kasvavan Suomen bruttokansantuotetta nopeammin.
- Liikevoitto kasvaa toiminnan tehostamisen ja kustannussäästöjen ansiosta liikevaihtoa voimakkaammin.



**Kiinni tulevassa**