

Vuositulo 2003

Hannu Syrjänen
toimitusjohtaja
12.2.2004

Keskeisiä tapahtumia 2003

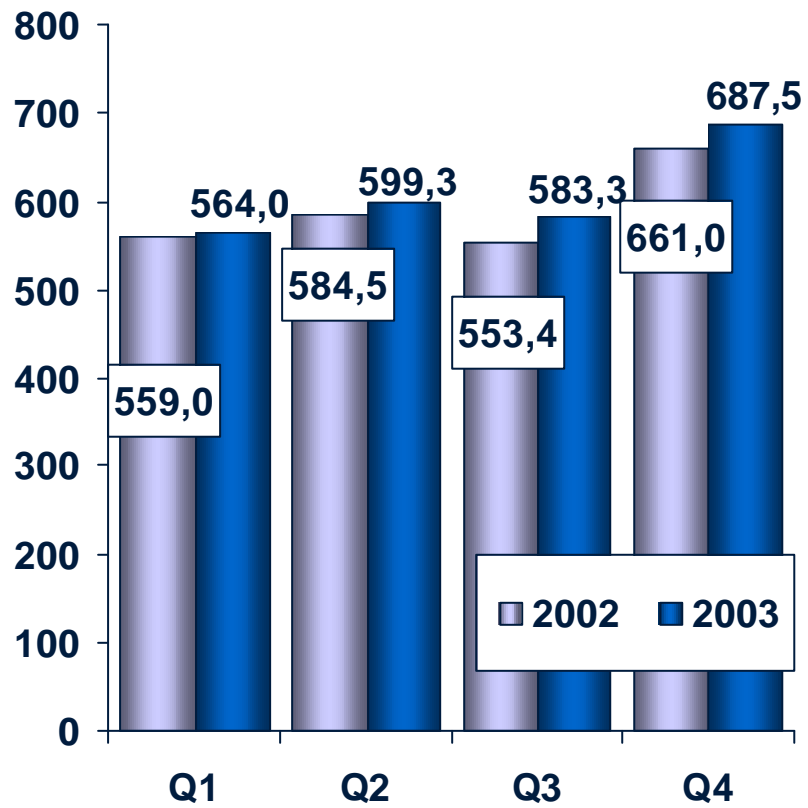
- Liikevaihto kasvoi 3 %, liikevoitto parani 53 %.
 - Tulos ennen satunnaisia eriä kasvoi 53 %.
 - Merkittävimmät kertaluonteiset myyntivoitot noin 43,4 (34,9) milj. euroa.
 - Vertailukelpoinen liikevoitto parani kaikissa liiketoimintaryhmissä, kustannusten hallinta onnistui.
 - Tase keveni 2 453,0 (2 592,5) milj. euroon.
 - Hallituksen esitys: osinko 1,00 (0,40) euroa osakkeelta.
-
- Rautakirja sulautui SanomaWSOY:hyn 1.3.2003.
 - Norjalaisen A-pressenin osakkeiden myynti 6/2003.
 - Leijonajakelun liiketoiminnan myynti Suomen Postille 9/2003.
 - Genimapin osakkeiden (90 %) myynti 12/2003.
 - Jantonin osakkeiden myynti 12/2003.

Y: Kalvo_HS/HS04/tulos2003

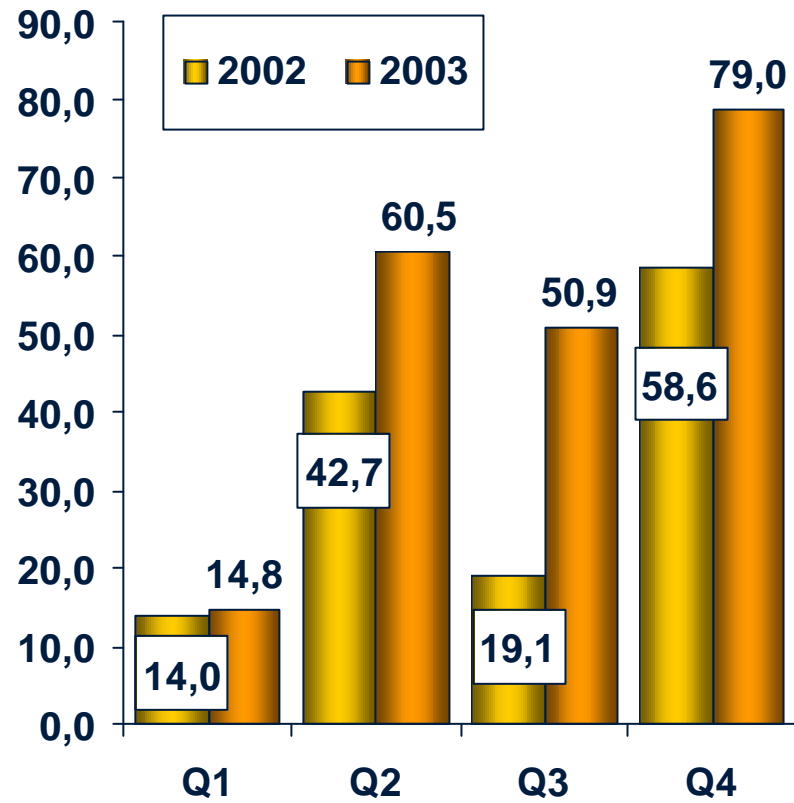
SanomaWSOY-konserni

Neljänneksittäin 1/2

Liikevaihto, milj. €



Liikevoitto, milj. €

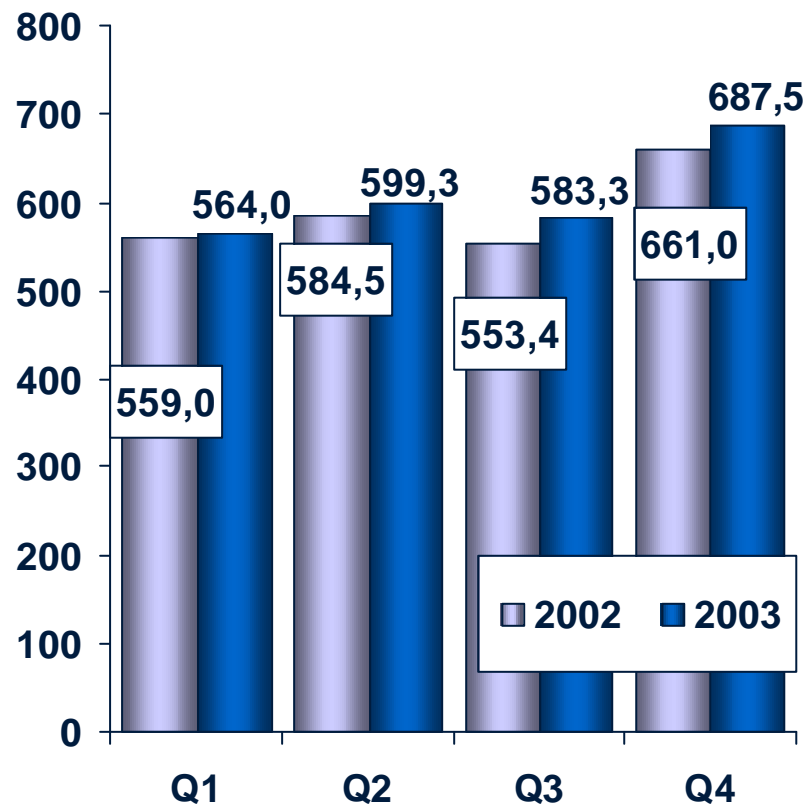


Y: Kalvo_HS/HS04/tulos2003

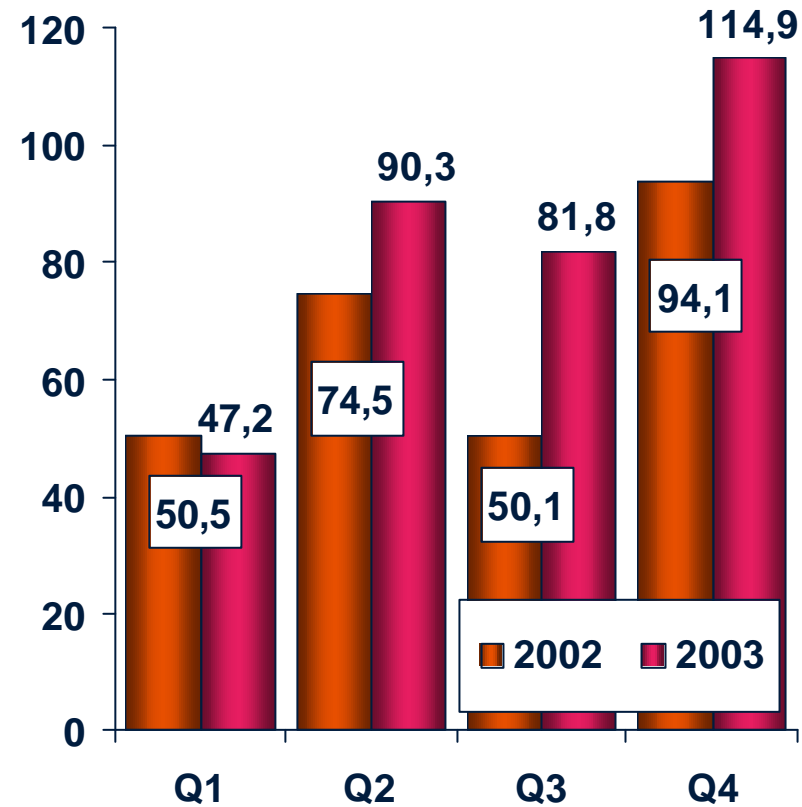
SanomaWSOY-konserni

Neljänneksittäin 2/2

Liikevaihto, milj. €



EBITA*, milj. €



*Liikevoitto ilman liikearvon ja aineettomien oikeuksien poistoja

Y: Kalvo_HS/HS04/tulos2003

Konsernitulos

milj. €	2003	2002	Muutos,%
Liikevaihto	2 434,1	2 357,8	3,2
Muut tuotot ja varaston muutos	85,8	71,6	19,9
Osuus osakkuusyritysten tuloksista	6,1	13,1	-53,2
Liiketoiminnan kulut ja poistot	2 320,7	2 308,1	0,5
Liikevoitto	205,2	134,4	52,7
Rahoitustuotot ja -kulut	-42,1	-27,7	52,0
Tulos ennen satunnaiseriä	163,1	106,7	52,9
Satunnaiset erät		6,1	
Tulos satunnaiserien jälkeen	163,1	112,7	44,7
Välittömät verot	-55,6	-64,2	-13,3
Vähemmistön osuus	-3,0	-11,4	-73,8
Tilikauden tulos	104,5	37,2	181,2

Y: Kalvo_HS/HS04/tulos2003

Konsernitase

milj. €	31.12.2003	31.12.2002	Muutos,%
Pysyvät vastaavat yhteensä	1 871,1	2 037,0	-8,1
Vaihtuvat vastaavat yhteensä	581,9	555,5	4,8
Oma pääoma yhteensä	1 102,9	996,3	10,7
Vähemmistöosuus	16,3	130,6	-87,5
Pakolliset varaukset	34,1	15,9	115,3
Vieras pääoma yhteensä	1 299,7	1 449,7	-10,3
Taseen loppusumma	2 453,0	2 592,5	-5,4

Y: Kalvo_HS/HS04/tulos2003

Avainluvut

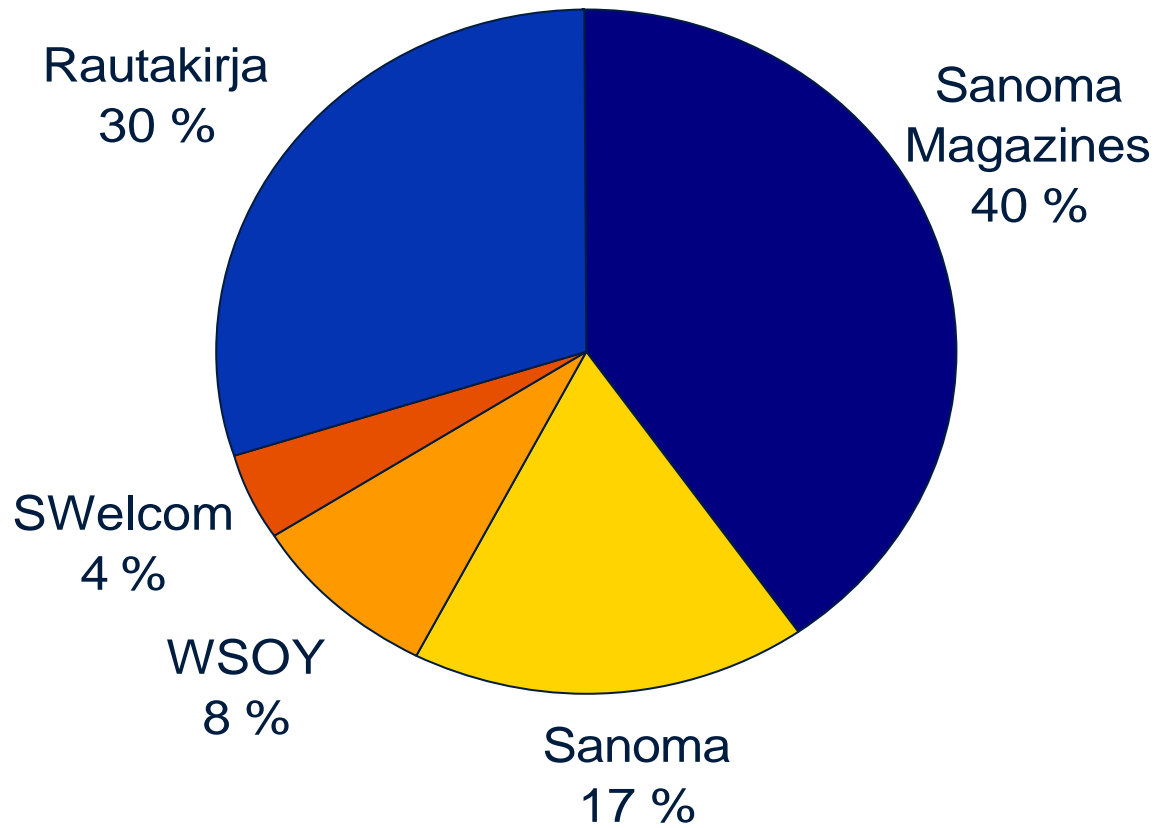
milj. €	31.12.2003	31.12.2002	Muutos,%
Liikevaihto	2 434,1	2 357,8	3,2
Liikevoitto ilman liikearvon ja aineettomien oikeuksien poistoja	334,1	269,2	24,1
% liikevaihdosta	13,7	11,4	
Liikevoitto	205,2	134,4	52,7
% liikevaihdosta	8,4	5,7	
Taseen loppusumma	2 453,0	2 592,5	-5,4
Bruttoinvestoinnit	94,8	113,5	-16,5
Omavaraisuusaste, % *	47,6	45,2	
Omavaraisuusaste, %	40,3	36,9	
Tulos/osake, €	0,69	0,22	208,4
Rahavirta/osake, €	1,65	1,33	23,8
Osakekannan markkina-arvo	2 554,9	1 319,1	93,7
Työsuhteessa oleva henkilöstö	17 330	18 657	-7,1
Henkilöstö keskimäärin **	14 207	15 210	-6,6

*Pääomalainat
luettu omaan
pääomaan
**kokoaikaisiksi
muutettuna

Y: Kalvo_HS/HS04/tulos2003

Liikevaihto

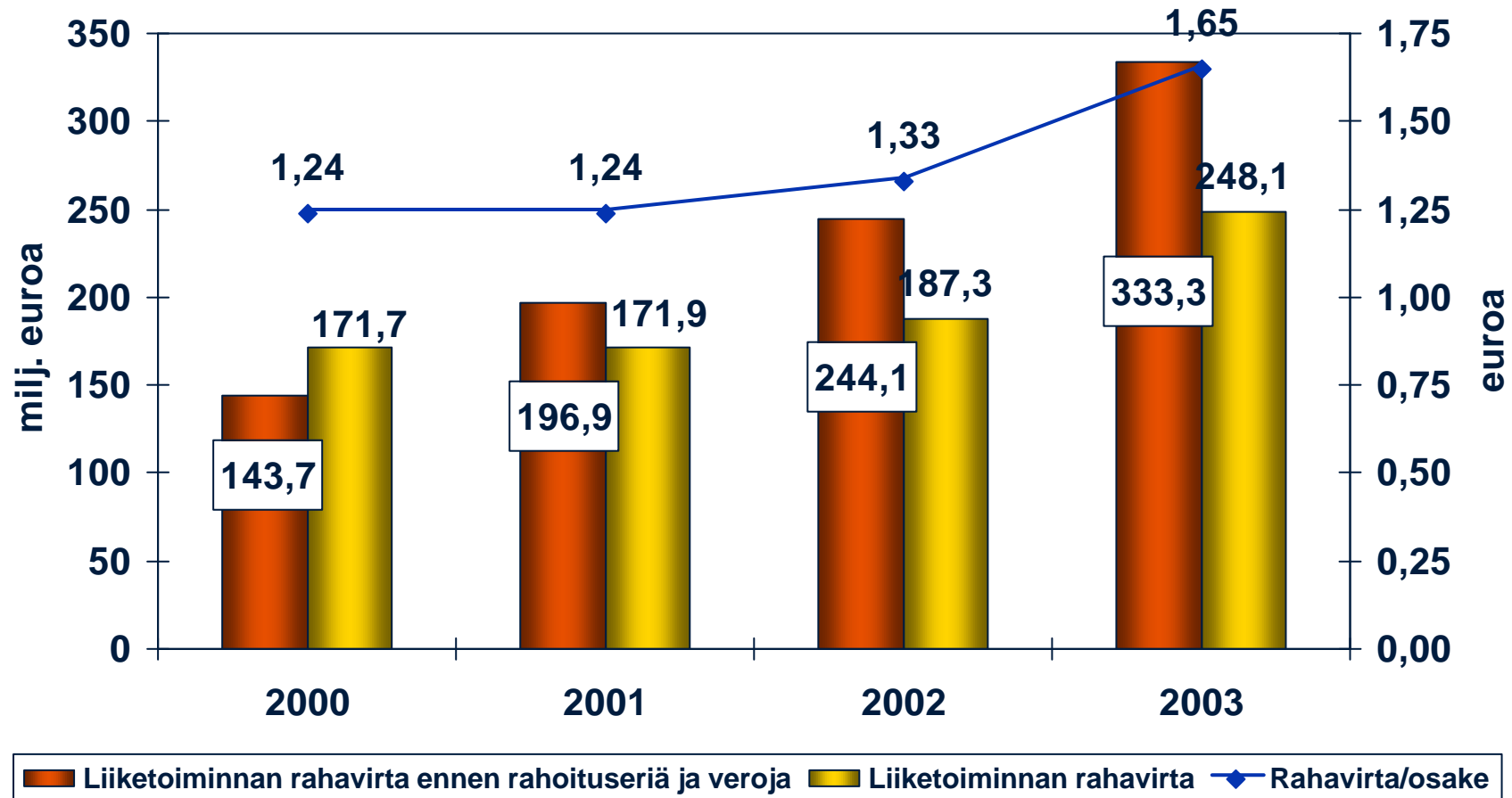
liiketoimintaryhmittäin 2003



Eivät sisällä
konserni-
eliminoiteja

Y: Kalvo_HS/HS04/tulos2003

Rahavirran kehitys



Y: Kalvo_HS/HS04/tulos2003

Mediamainonnan kehitys Suomessa

10

milj. €	2003	Muutos-%	Osuus-%
Sanoma- ja kaupunkilehdet	595,8	2,8	55,2
Televisio	207,4	3,0	19,2
Aikakauslehdet	178,3	-0,3	16,5
Radio	47,5	8,3	4,4
Ulko- ja liikennemainonta	30,8	-3,4	2,9
Verkkomedia	17,1	13,9	1,6
Elokuvat	2,2	-5,5	0,2
Yhteensä	1 079,0	2,5	

Lähde:
Mainonnan
Neuvottelukunta,
TNS Gallup Adex

Y: Kalvo_HS/HS04/tulos2003

Aikakauslehtimainonta Euroopassa

11

	Osuus media- mainonnasta	Muutos 2002–2003
Belgia	12,5 %	-0,5 %
Hollanti	23,7 %	-10,3 %
Suomi	16,6 %	0,0 %
Tshekki	19,9 %	6,1 %
Unkari	11,1 %	9,5 %

Lähde:
Zenith Optimedian
ennuste

Y: Kalvo_HS/HS04/tulos2003

Mainostuotot

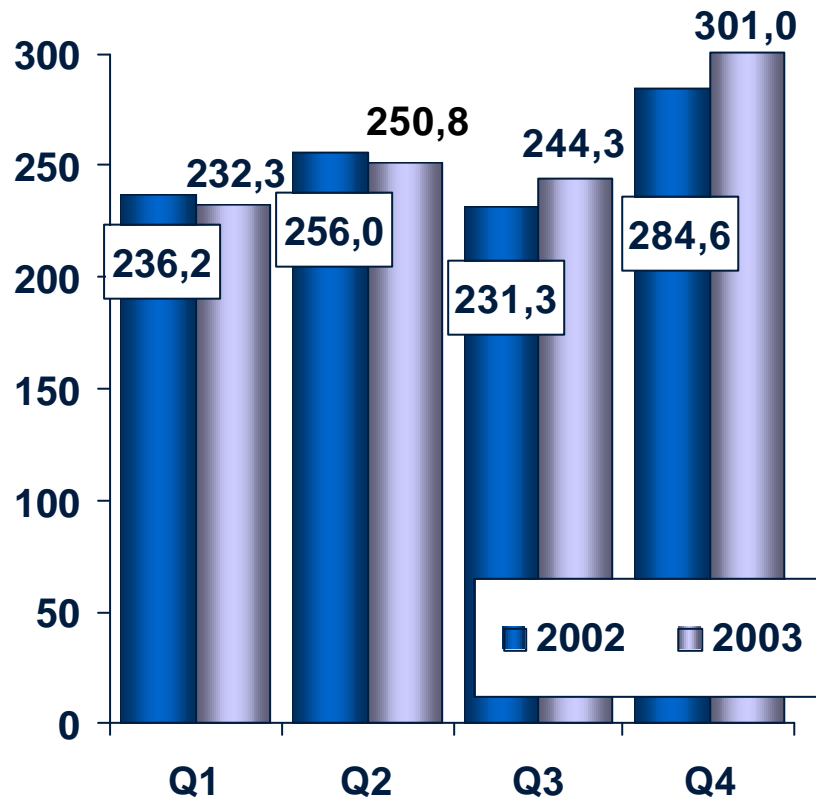
Osuus liikevaihdosta liiketoimintaryhmittäin

	2003	2002
Sanoma Magazines	23 %	24 %
Sanoma	50 %	49 %
SWelcom	54 %	55 %
Konserni	21 %	21 %

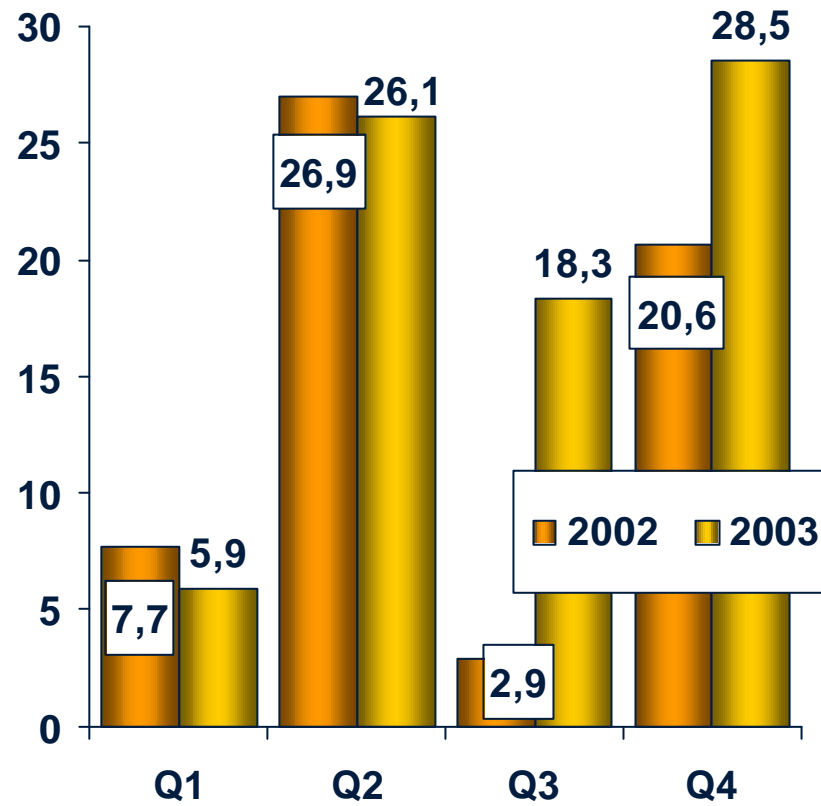
Y: Kalvo_HS/HS04/tulos2003

Sanoma Magazines

Liikevaihto, milj. €



Liikevoitto, milj. €



Y: Kalvo_HS/HS04/tulos2003

Sanoma Magazines

milj. €	Liikevaihto		EBITA*	
	2003	2002	2003	2002
Sanoma Uitgevers	482,2	491,1	105,1	92,1
Sanoma Magazines Finland	171,2	164,8	25,4	31,1
Sanoma Magazines Belgium	156,2	152,2	17,7	14,9
Sanoma Magazines International	103,6	95,9	13,4	13,2
Aldipress	224,6	215,0	-1,2	-3,0
Liiketoimintaryhmän sis. eliminoinnit	-109,5	-110,9	-1,1	-0,7
Yhteensä	1 028,4	1 008,1	159,1	147,7
Bruttoinvestoinnit, milj. €	18,4	18,7		
Henkilöstö keskimäärin **	3 879	4 228		

*Liikevoitto ilman liikearvon ja aineettomien oikeuksien poistoja

**kokoaikaisiksi muutettuna

Y: Kalvo_HS/HS04/tulos2003

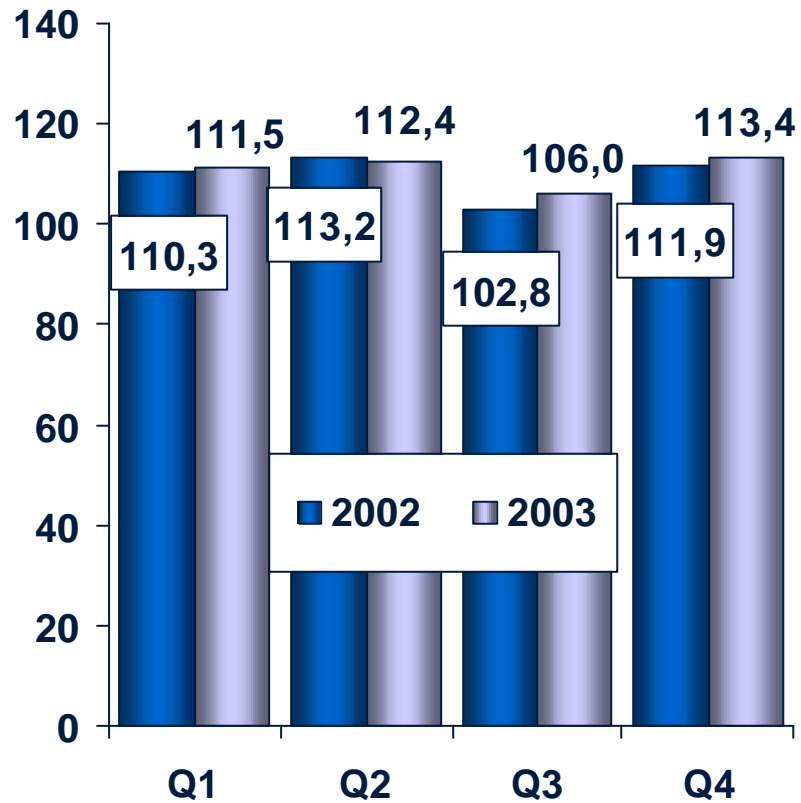
Sanoma Magazinesin tapahtumia

- Ryhmän liikevaihto kasvoi 2 %, liikevoitto parani 35 %.
- Kustannusten hallinta onnistui kaikissa yksiköissä.
- Sanoma Uitgeversin toimintaan vaikutti Hollannin vaikea markkinatilanne.
- Sanoma Magazines Finland kasvatti liikevaihtoaan tilaus- ja irtonumeromyynnin hyvän kehityksen ansiosta. Tulosta paransi lisäksi kustannusten hallinta.
- Sanoma Magazines Belgium aloitti asiakaslehtien kustantamisen ja osti Loving you -lehdet. Levikkituotot kasvoivat.
- Sanoma Magazines International kasvatti liikevaihtoa lähes kaikissa toimintamaissa ja paransi tulostaan.
- Vuoden aikana lanseerattiin 8 lehteä ja ilmoitettiin 3 lehden lanseerauksesta keväällä 2004.
- Toiminta Bulgariassa alkoi 1.1.2004.

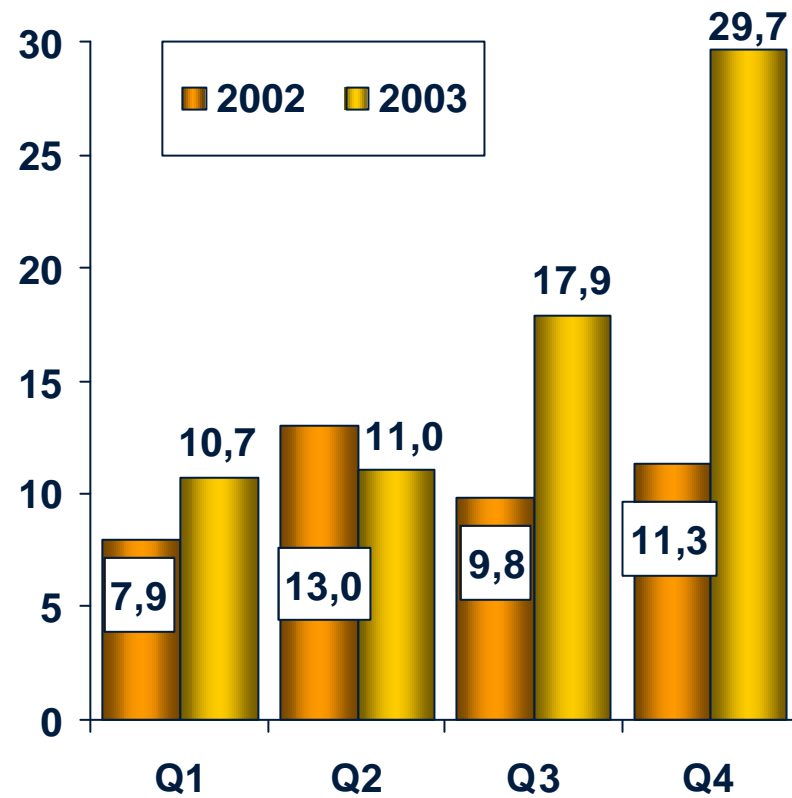
Y: Kalvo_HS/HS04/tulos2003

Sanoma

Liikevaihto, milj. €



Liikevoitto*, milj. €



* Liikevoitto sisältää osuuden Rautakirjasta 1.3.2003 asti

Y: Kalvo_HS/HS04/tulos2003

Sanoma

milj. €	Liikevaihto		EBITA*	
	2003	2002	2003	2002
Helsingin Sanomat	258,9	254,4	30,4	28,5
IS Liiketoimintayksikkö	95,5	92,1	17,5	15,7
Kymen Lehtimedia	52,7	51,7	8,1	8,1
Muut	176,7	200,7	21,4	-3,3
Liiketoimintaryhmän sis. eliminoinnit	-140,5	-160,8	0,0	0,0
Yhteensä	443,3	438,1	77,5	49,0
Bruttoinvestoinnit, milj. €	29,7	48,6		
Henkilöstö keskimäärin **	3 041	3 578		

*Liikevoitto ilman liikearvon ja aineettomien oikeuksien poistoja

Sisältää osuuden Rautakirjasta 1.3.2003 asti

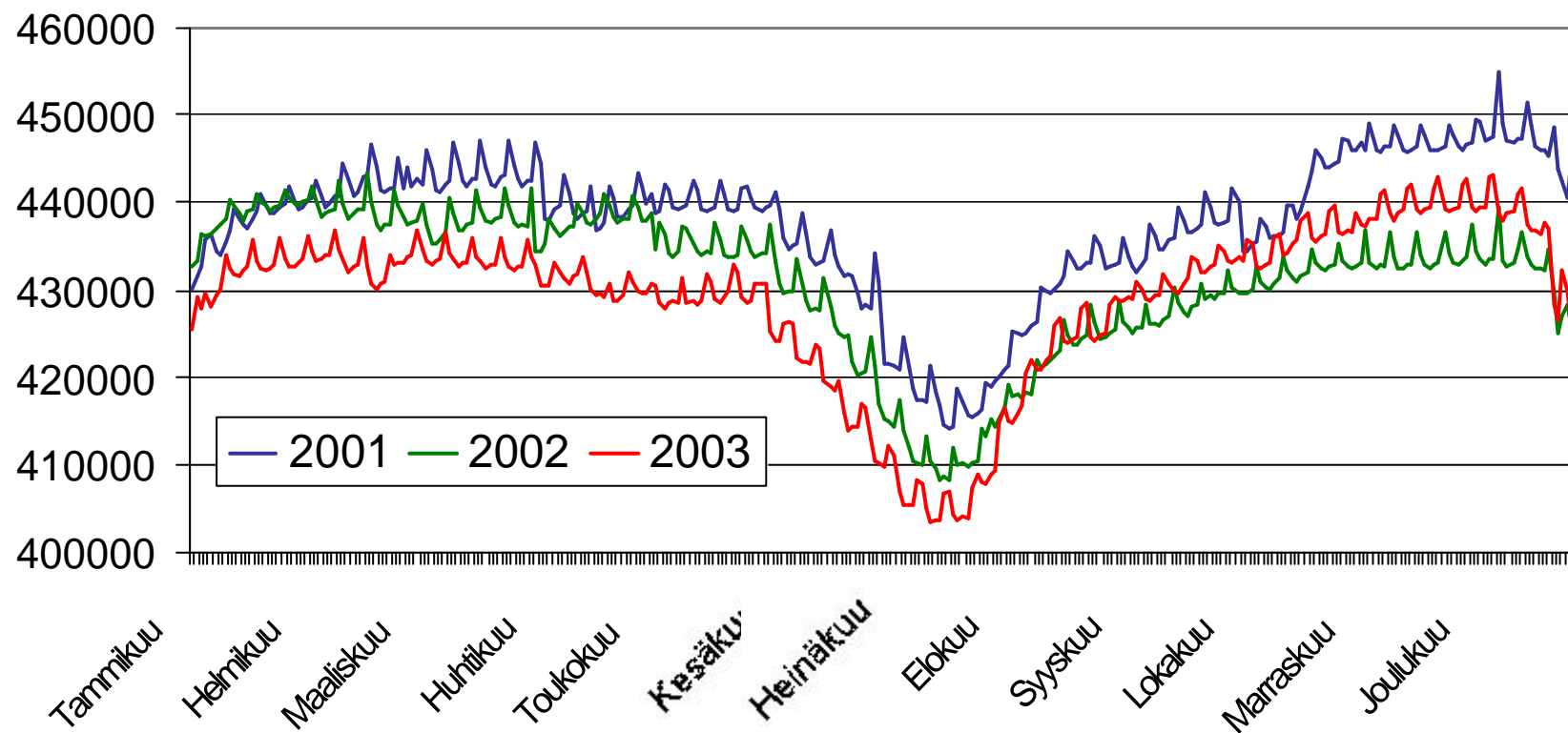
**kokoaikaisiksi muutettuna

Y: Kalvo_HS/HS04/tulos2003

Sanoman tapahtumia

- Liikevaihto kasvoi hieman (eniten kasvua HS ja IS).
- Ilmoitusmyynti kääntyi kasvuun (3 %). Levikkituotot kasvoivat (2 %) mm. IS Veikkaajan ansiosta.
- Liikevoitto kasvoi 66 %, mm. Jantonin myyntivoittojen ja maltillisen kulukehityksen ansiosta.
- Sanomalan uusi painolaitos kokonaan käyttöön syyskuussa.
- Helsingin Sanomien ilmoittelu kasvoi lehti uudistuksen myötä.
- Sanoma vähensi omistustaan Ilkassa, myi Leijonajakelun toiminnan sekä Jantonin osakkeet.

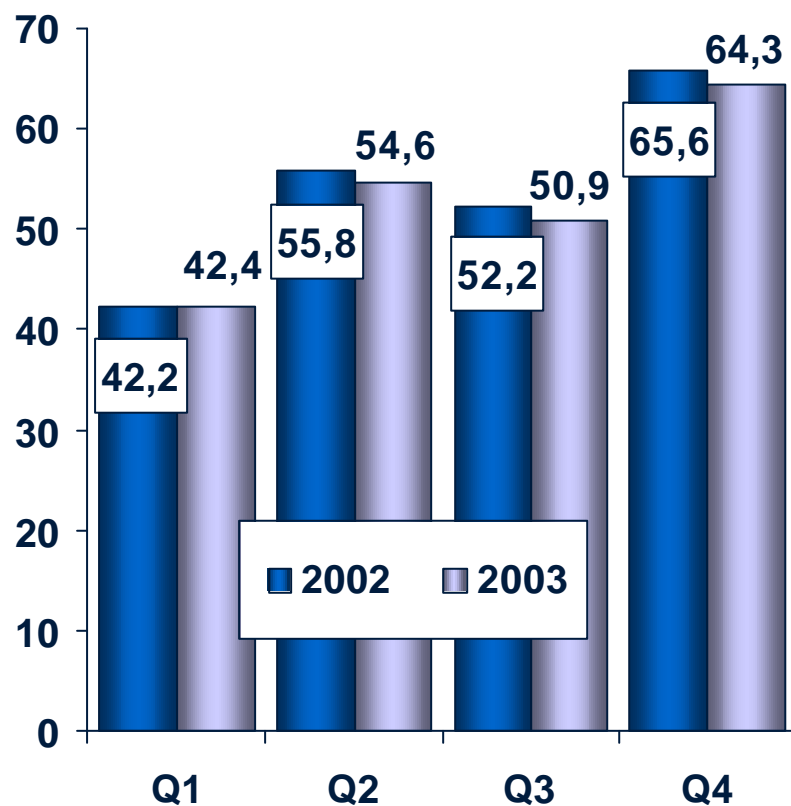
Helsingin Sanomain päiväkohtainen arkinettolevikki



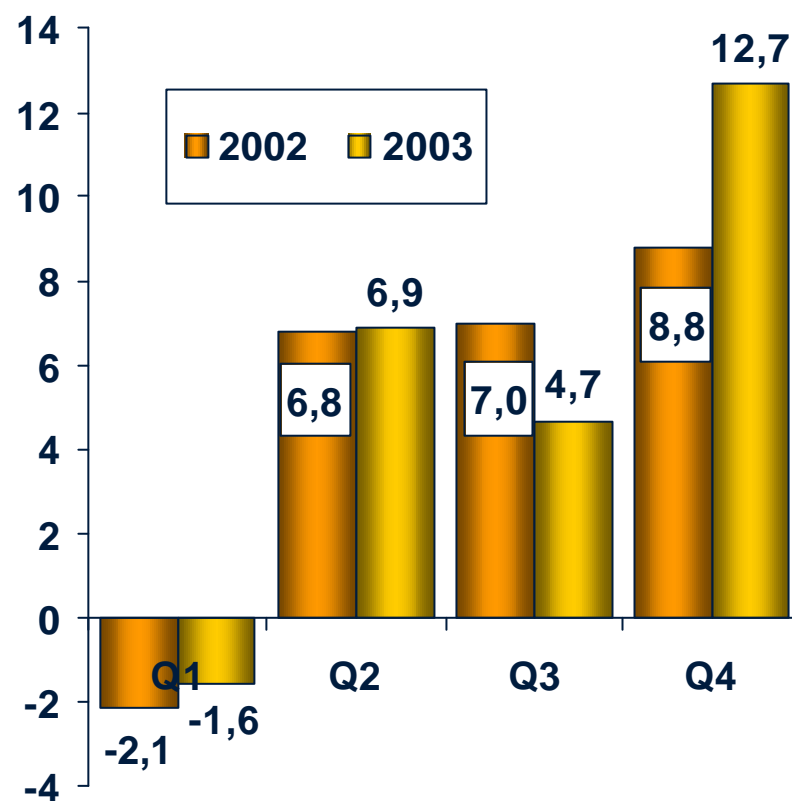
Y: Kalvo_HS/HS04/tulos2003

WSOY

Liikevaihto, milj. €



Liikevoitto*, milj. €



* Liikevoitto sisältää osuuden Rautakirjasta 1.3.2003 asti

Y: Kalvo_HS/HS04/tulos2003

WSOY

milj. €	Liikevaihto		EBITA*	
	2003	2002	2003	2002
Kustantaminen	142,6	143,5	12,7	12,4
Painotoiminta	60,2	62,7	7,4	6,6
Kalenteriliiketoiminta	32,1	34,5	1,4	1,6
Muut	4,6	3,7	5,0	11,0
Liiketoimintaryhmän sis. eliminoinnit	-27,2	-28,6	1,4	-5,2
Yhteensä	212,2	215,9	28,0	26,4
Bruttoinvestoinnit, milj. €	8,7	8,6		
Henkilöstö keskimäärin **	1 859	1 836		

*Liikevoitto ilman liikearvon ja aineettomien oikeuksien poistoja

Sisältää osuuden Rautakirjasta 1.3.2003 asti

**kokoaikaisiksi muutettuna

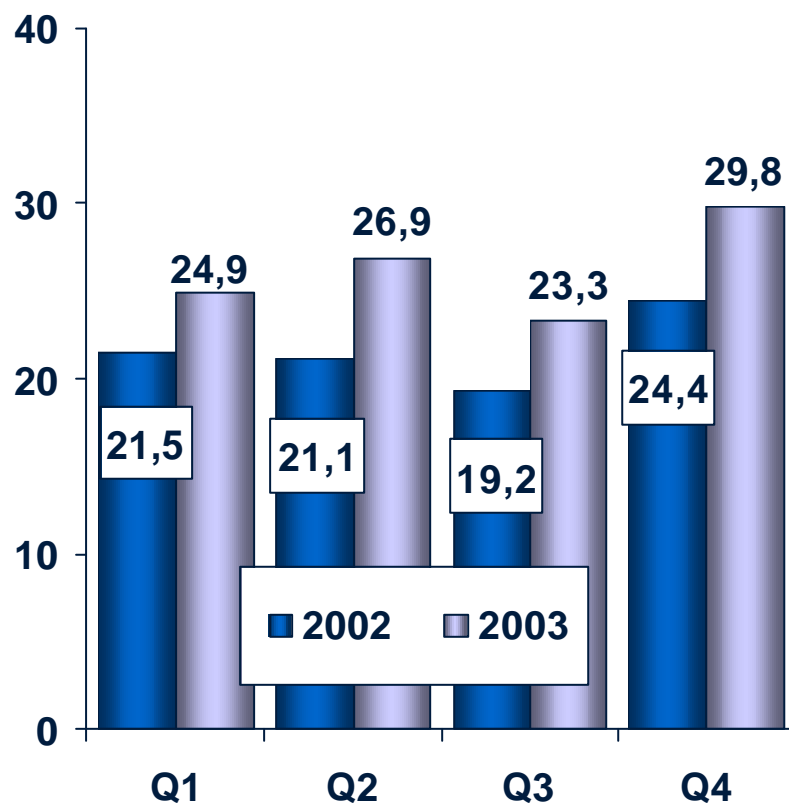
Y: Kalvo_HS/HS04/tulos2003

WSOY:n tapahtumia

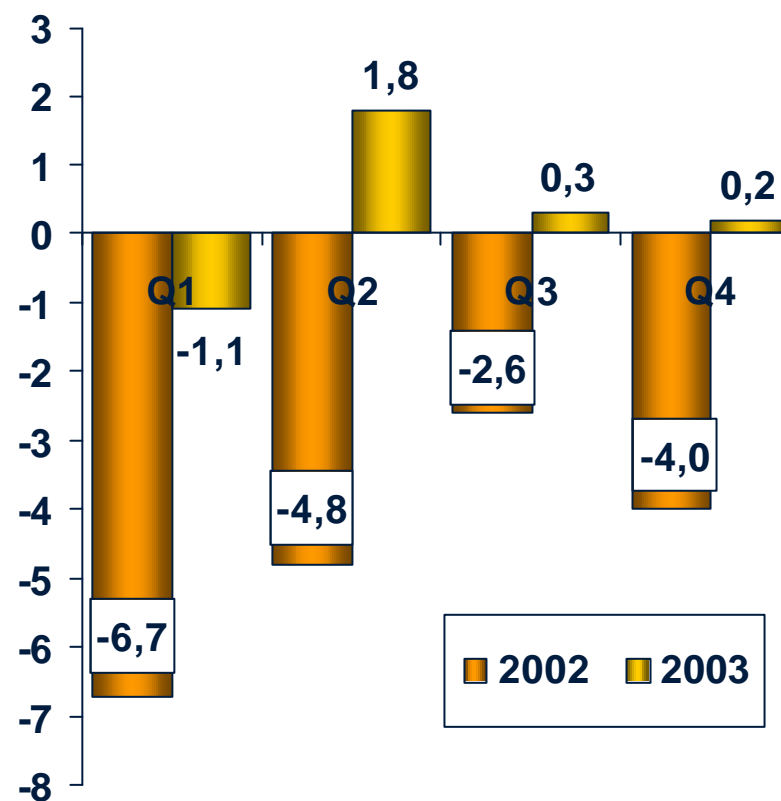
- Liikevaihto laski hieman joulumyynnin jäätyä edellisvuoden tasosta. Myös painaminen ja kalenteritoiminta jäivät vuodesta 2002 yritysmyyntiin vähennyttä.
- Oman toiminnan liikevoitto kasvoi, osittain joulukuussa myydyn paikkatietoyhtiö Genimapin kertaluonteisesta myyntivoitosta johtuen.
- Kotimainen kaunokirjallisuus ja tietokirjat menestyivät.
- Myynti kirjakaupoille ja kerhomyynti laskivat.
- OPIT-palvelun käyttäjämäärä kaksinkertaistui.
- Osakkuusyhtiö Young Digital Poland menestyi. WSOY lunastaa lisäosuuden yhtiön osakkeista vuoden 2004 alkupuoliskolla.

SWelcom

Liikevaihto, milj. €



Liikevoitto, milj. €



Y: Kalvo_HS/HS04/tulos2003

SWelcom

milj. €	Liikevaihto		EBITA*	
	2003	2002	2003	2002
Nelonen	56,5	49,3	20,2	11,6
Muut	50,7	39,3	9,4	-2,5
Liiketoimintaryhmien sis. eliminoinnit	-2,4	-2,5	0,0	0,0
Yhteensä	104,9	86,1	29,6	9,0
Bruttoinvestoinnit, milj. €	8,9	8,1		
Henkilöstö keskimäärin **	392	384		

*Liikevoitto ilman liikearvon ja aineettomien oikeuksien poistoja

**kokoaikaisiksi muutettuna

Y: Kalvo_HS/HS04/tulos2003

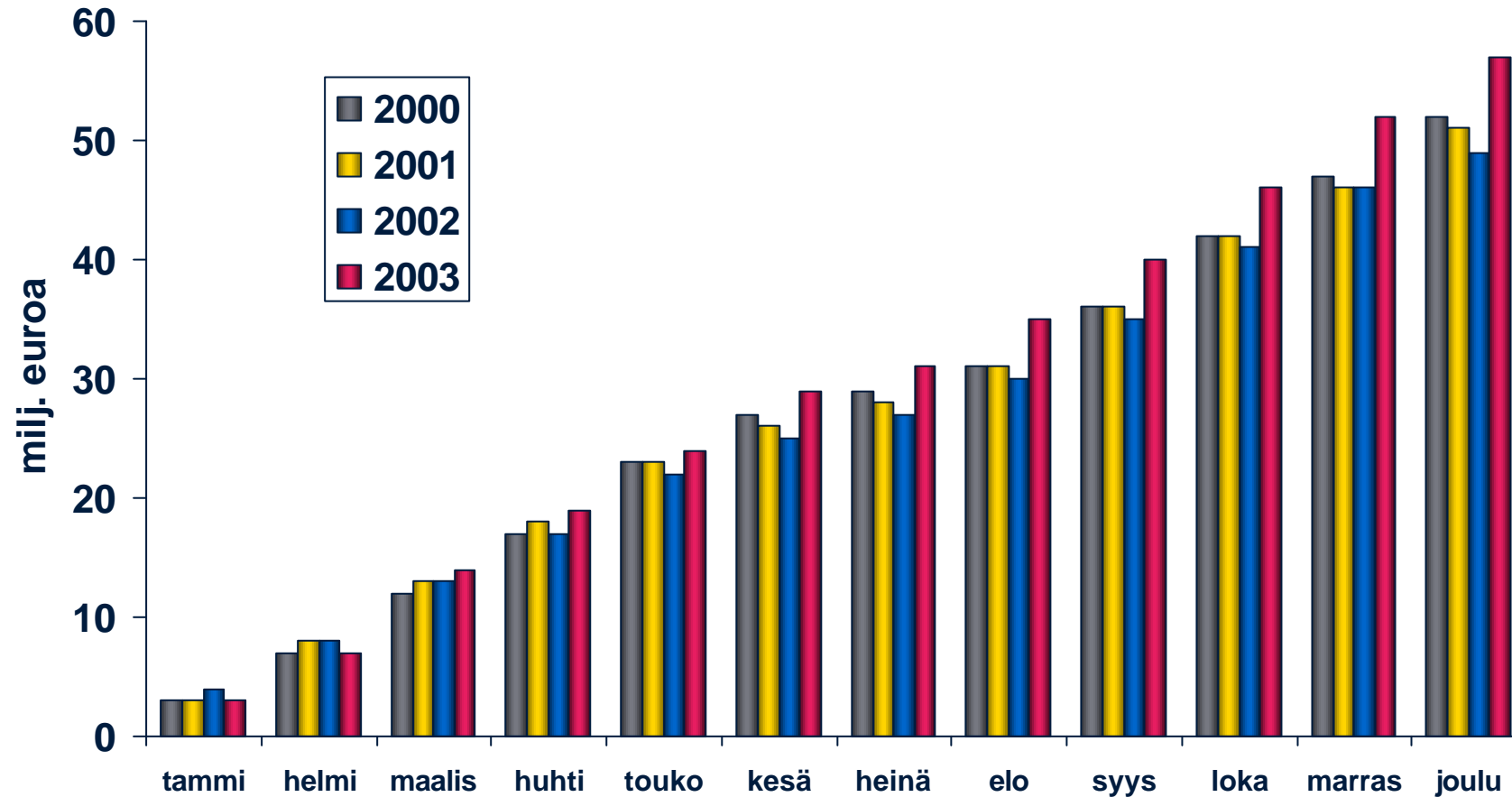
SWelcomin tapahtumia

- Liikevaihto kasvoi 22 %, kasvua sekä Nelosessa että HTV:ssä.
- Liiketuloksen kehitys erinomainen, sekä Nelosen että HTV:n liiketulokset paranivat selvästi.
- Nelosen myynti kasvoi lähes 15 %.
- Nelonen nousi toiseksi katsotuimmaksi mainostajille tärkeässä kohderyhmässä (10–44-vuotiaat).
- Laajakaistaiset internetliittymät lisääntyivät vuoden aikana 40 %.
- Kaapeliverkkoon liitettyjen talouksien määrä kasvoi edelleen.
- Tulosta paransivat myös:
 - HTV:n liittymismaksujen kirjauskäytäntö.
 - Urheilutelevision omistusosuuden pienentyminen.
 - Nelosen toimilupamaksun puolittuminen heinäkuussa 2002 paransi tulosta vuoden 2003 alkupuolella.

Y: Kalvo_HS/HS04/tulos2003

Nelosen myyntituotot

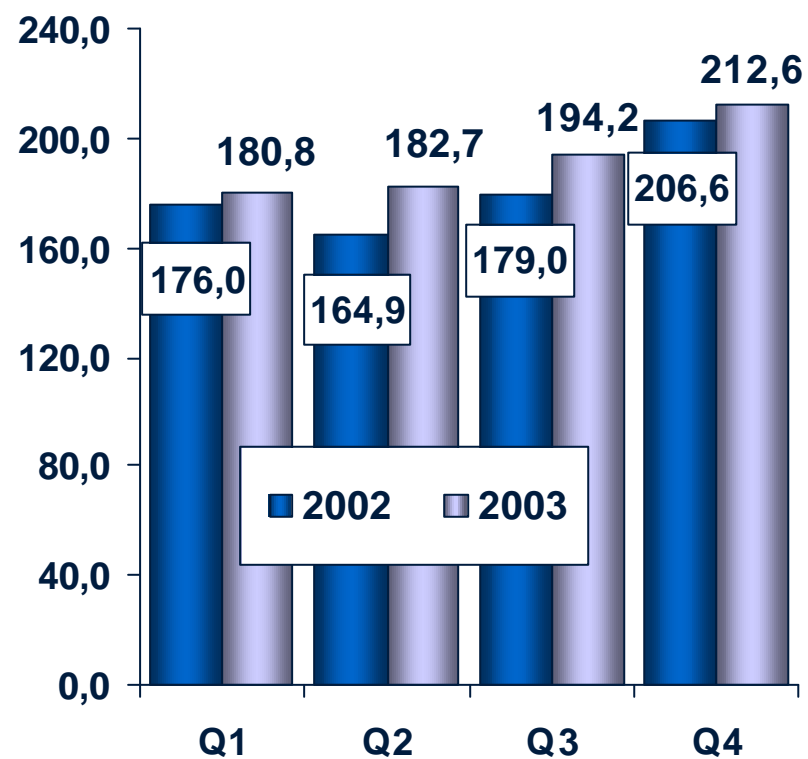
kumulatiivinen



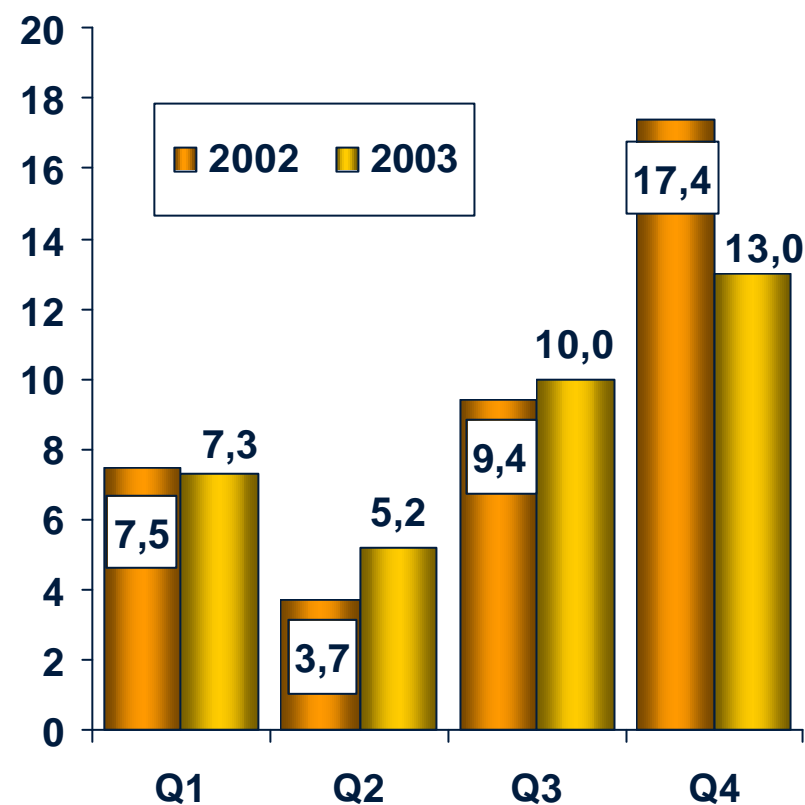
Y: Kalvo_HS/HS04/tulos2003

Rautakirja

Liikevaihto, milj. €



Liikevoitto, milj. €



Y: Kalvo_HS/HS04/tulos2003

Rautakirja

milj. €	Liikevaihto		EBITA*	
	2003	2002	2003	2002
Kioskikauppa	387,0	373,6	20,1	17,0
Lehtitukkukauppa	193,0	177,3	11,9	9,8
Kirjakauppa	121,8	115,2	8,9	7,9
Elokuvatoiminta	52,8	49,6	3,5	3,9
Ravintolatoiminta	62,6	50,2	-0,2	-0,1
Muut	0,0	0,8	-2,9	3,8
Liiketoimintaryhmän sis. eliminoinnit	-47,0	-40,2	0,0	0,0
Yhteensä	770,3	726,5	41,4	42,4
Bruttoinvestoinnit, milj. €	28,7	27,8		
Henkilöstö keskimäärin **	4 962	5 110		

*Liikevoitto ilman liikearvon ja aineettomien oikeuksien poistoja

**kokoaikaisiksi muutettuna

Y: Kalvo_HS/HS04/tulos2003

Rautakirjan tapahtumia

- Liikevaihto kasvoi kaikilla toimialoilla, 40 % kasvusta ulkomailta.
- Liikevoitto parani kioskikaupassa, lehtitukkukaupassa ja kirjakauppatoiminnassa, mutta laski elokuva- ja ravintolatoiminnassa sekä erityisesti muussa toiminnassa kiinteistöomaisuuden siirtyessä sulautumisen yhteydessä SanomaWSOY Oyj:lle.
- Kioskitoiminta kasvoi kaikissa toimintamaissa, suhteellisesti eniten Latviassa ja Tshekissä, jossa toiminta alkoi vuoden 2003 alussa.
- Lehtitukkukauppa kasvoi kaikissa maissa.
- Finnkino avasi kaksi uutta monisaliteatteria Vilnassa, yhden Riassa ja yhden Suomessa.
- Suomalainen Kirjakauppa osti Suomessa Lukiolaisten kirjakaupan ja Akateemisen kirjakaupan lehtivuosisikertatoiminnot sekä Virossa loput 40 % tytäryhtiöstään Apollo Raamatudista.

Y: Kalvo_HS/HS04/tulos2003

Tulosennusteet 2004

liiketoimintaryhmissä

Sanoma Magazines

- Liikevaihdon odotetaan kasvavan, osittain laskentakäytännön muutosten vuoksi.
- Liikevoiton arvioidaan olevan vuoden 2003 tasoa huolimatta vahvoista panostuksista kasvuun kaikilla päämarkkinoilla.

Sanoma

- Vertailukelpoisen liikevaihdon ennakoidaan kasvavan yleistä mediamarkkinakehitystä vastaavasti.
- Perusliiketoimintojen operatiivisen tuloksen arvioidaan paranevan pitkän ajan kehittämistoimien ansiosta liikevaihtoa enemmän.
- Liiketoimintaryhmän liikevoitto jää edellisestä vuodesta, sillä vuoden 2003 tasoisia kertaluonteisia myyntivoittoja ei ole odotettavissa vuonna 2004.

WSOY

- Liikevaihdon odotetaan kasvavan edellisvuodesta parantuvan toimintaympäristön myötä.
- Tulokasvu jatkuu – kasvua edesauttavat vankat markkina-asetat ja tulosparannustoimet.

SWelcom

- Liikevaihdon ennakoidaan kasvavan selvästi Nelosen mainosmyynnin kasvun, HTV:n liittymämyynnin ja laajakaistapalvelujen suosion ansiosta.
- Liikevoitto paranee edelleen kasvavista panostuksista huolimatta.

Rautakirja

- Vertailukelpoisen liikevaihdon ennakoidaan kasvavan yleistä päivittäistavarakaupan kasvua enemmän.
- Liikevoiton ennustetaan paranevan.

Konsernin tulosenuste 2004

- SanomaWSOY:n liikevaihdon ennakoidaan laskentaperiaatteiden muutoksesta huolimatta kasvavan hieman edellisvuoteen verrattuna.
- Vertailukelpoinen kannattavuus paranee edelleen. Vuonna 2003 liikevoittoon sisältyi noin 43 milj. euroa kertaluonteisia myyntivoittoja. Vuonna 2004 kertaluonteiset myyntivoitot saattavat jäädä vähäisemmiksi.

Painopistealueet 2004

- Kannattavuus
- Kansainvälistyminen
- Kasvu
- Kehittäminen
 - Henkilöstö
 - Fokusointi
 - Divestoinnit
 - Investointikriittisyys
 - Uudet rakenteet



Kiinni tulevassa

Liitteet

Sanoma Magazines

Toiminnalliset tunnusluvut 1.1.–31.12.

	2003	2002
Myydyt kpl:t lehtitukkukaupassa (Aldipress), tuhansia	115 124	123 901
Julkaistuja aikakauslehtiä, kpl	232	221
Myydyt aikakauslehdet, tuhansia	411 421	420 762
Aikakauslehtien myytyjen ilmoitussivujen määrä	47 122	49 144

Y: Kalvo_HS/HS04/tulos2003

Sanoma

Toiminnalliset tunnusluvut

	2003	2002
Helsingin Sanomat		
Arkilevikki, kpl *	429 244	431 262
Sunnuntailevikki, kpl *	500 269	500 150
Ilmoitusvolyymi (palstametriä)	42 359	42 834
Ilta-Sanomat		
Levikki, kpl	198 406	204 820
Ilmoitusvolyymi (palstametriä)	7 036	7 036
Taloussanomat		
Levikki, kpl	34 784	32 513
Ilmoitusvolyymi (palstametriä)	2 393	2 747
Muut päivälehdet		
Lehtien yhteislevikki, kpl *	88 715	89 718
Ilmoitusvolyymi (palstametriä)	21 967	21 092
Paikallislehdet		
Lehtien yhteislevikki, kpl *	33 100	33 407
Ilmoitusvolyymi (palstametriä)	8 179	8 501
Paperin kulutus, tonneja	99 724	94 993

* Levikit ovat tarkastettuja

Y: Kalvo_HS/HS04/tulos2003

WSOY

Toiminnalliset tunnusluvut 1.1.–31.12.

	2003	2002
Julkaistut uutuudet		
Kirjat, kpl	714	681
Sähköiset tuotteet, kpl	105	116
Julkaistut uusintapainokset		
Kirjat, kpl	1 168	1 251
Sähköiset tuotteet, kpl	202	279
Painetut kirjat, milj. kpl	21	22
Paperin kulutus, tonnia	12 828	12 952

Y: Kalvo_HS/HS04/tulos2003

SWelcom

Toiminnalliset tunnusluvut

	2003	2002
Nelosen osuus televisiomainonnasta	27,3 %	24,7 %
Nelosen päiväpeitto	41 %	43 %
Nelosen kaupallinen katsojaosuus	22,0 %	23,4 %
Nelosen valtakunnallinen katsojaosuus	11,4 %	11,6 %
Kaapeli-tv-liittymiä, 1 000 kpl (31.12.)	257	237
Maksu-tv-tilauksia, 1 000 kpl (31.12.)	33	36
Laajakaistaisia internetliittymiä, 1 000 kpl	43	31

Y: Kalvo_HS/HS04/tulos2003

Rautakirja

Toiminnalliset tunnusluvut 1.1.–31.12.*

	2003	2002
Asiakasmäärät kioskikaupassa, tuhansia	119 380	122 126
Asiakasmäärät kirjakaupassa, tuhansia	6 316	6 460
Elokuvateattereissa kävijät, tuhansia	3 599	3 591
Myydyt kpl:t lehtitukkukaupassa, tuhansia	127 562	126 017

* Suomessa toimivat yksiköt

Y: Kalvo_HS/HS04/tulos2003