



# Osavuosisikatsaus 1–3/2008

Toimitusjohtaja Hannu Syrjänen

20.5.2008

Danske Markets

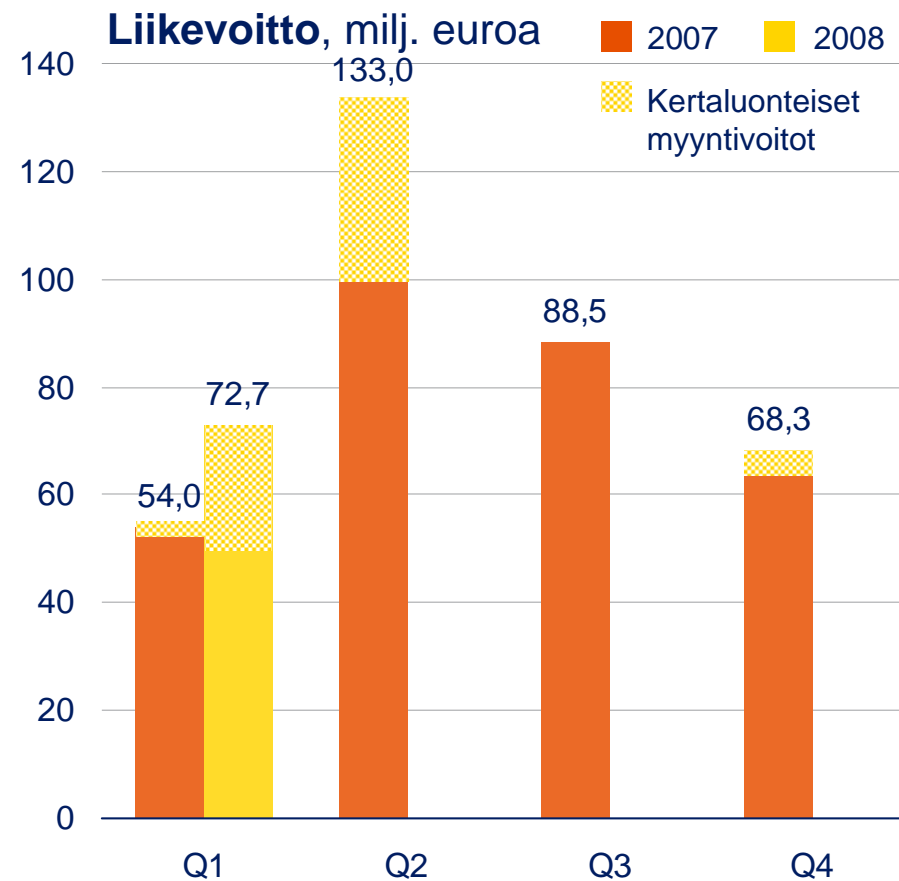
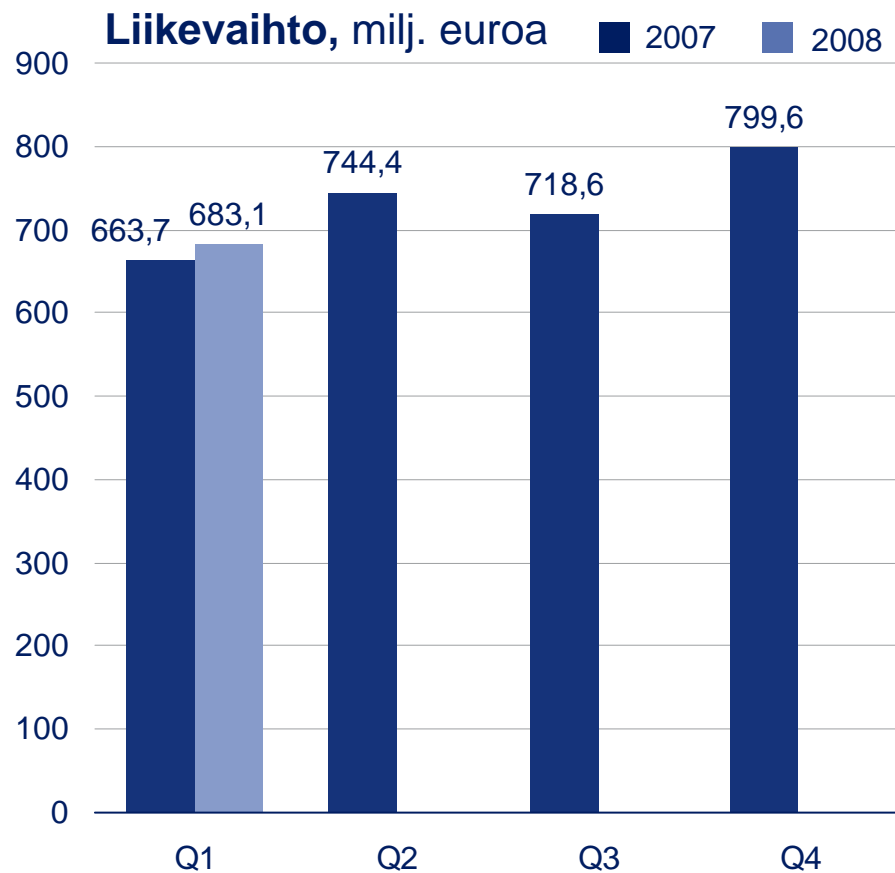


Avainluvut

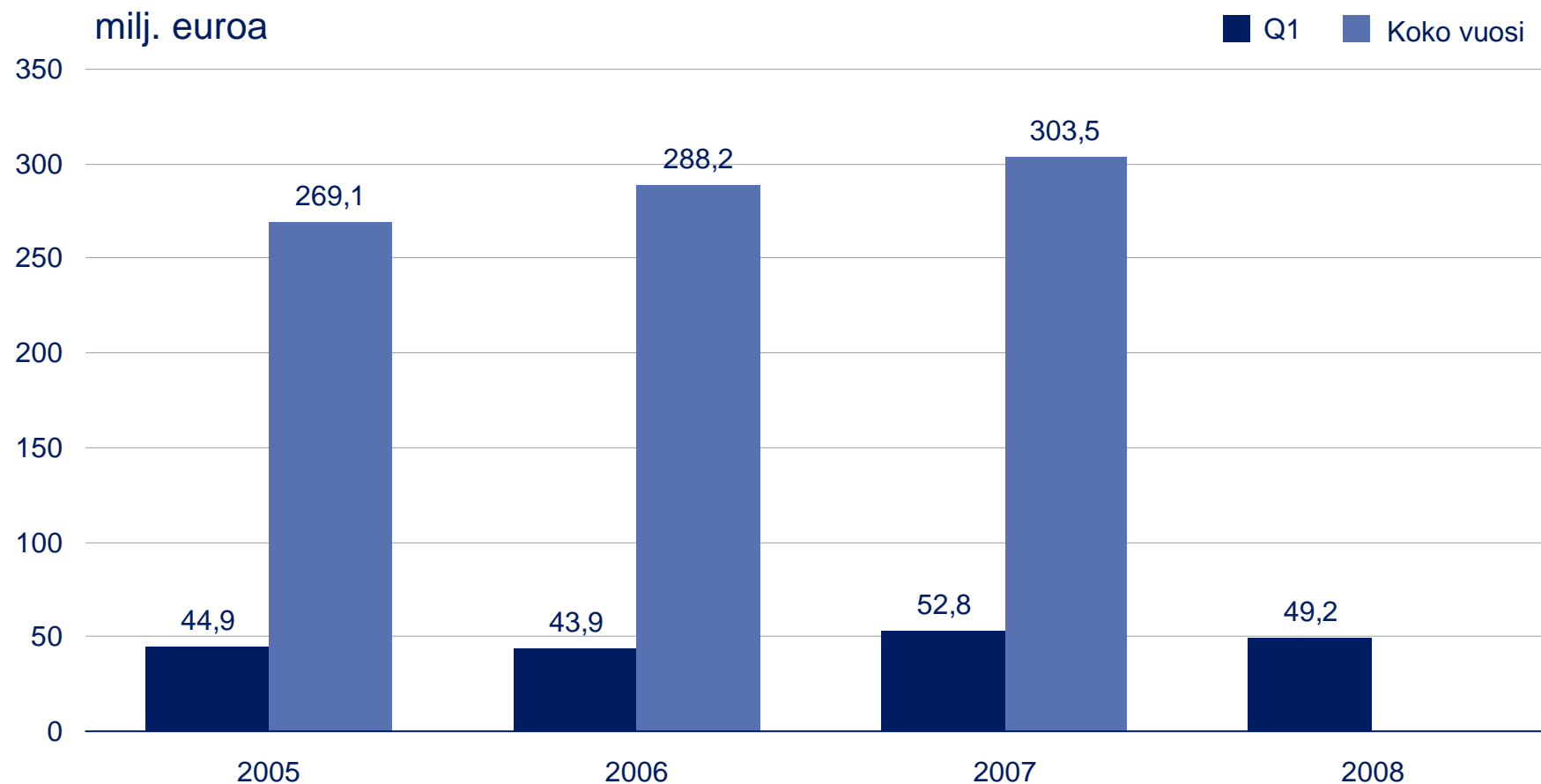
# Avainluvut

Milj. euroa	1-3/2008	1-3/2007	Muutos, %	1-12/2007
Liikevaihto	683,1	663,7	2,9	2 926,3
Liikevoitto	72,7	54,0	34,7	343,8
% liikevaihdosta	10,6	8,1		11,7
Liikevoitto ilman merkittävimpiä kertaluonteisia myyntivoittoja	49,2	52,8	-6,7	303,5
% liikevaihdosta	7,2	8,0		10,4
Taseen loppusumma	3 306,0	3 172,6	4,2	3 192,3
Investoinnit	20,6	15,1	36,1	90,5
Omavaraisuusaste, %	44,4	46,1		45,4
Velkaantumisaste (Gearing), %	62,6	58,3		58,2
Korollinen vieras pääoma	964,7	865,3	11,5	881,4
Nettovelka	860,4	792,6	8,6	793,3
Tulos/osake, euroa	0,34	0,22	56,6	1,47
Tulos/osake, laimennettu, euroa	0,34	0,21	58,0	1,46
Liiketoiminnan rahavirta/osake, euroa	0,29	0,13	121,2	1,38
Oma pääoma/osake, euroa	8,43	8,15	3,3	8,27
Osakekannan markkina-arvo	2 824,0	3 663,8	-22,9	3 196,2
Työsuhteessa oleva henkilöstö keskim.	20 172	18 941	6,5	19 587
Henkilöstö keskimäärin *	17 187	16 335	5,2	16 701

# SanomaWSOY



# Liikevoitto ilman merkittävimpiä kertaluonteisia myyntivoittoja

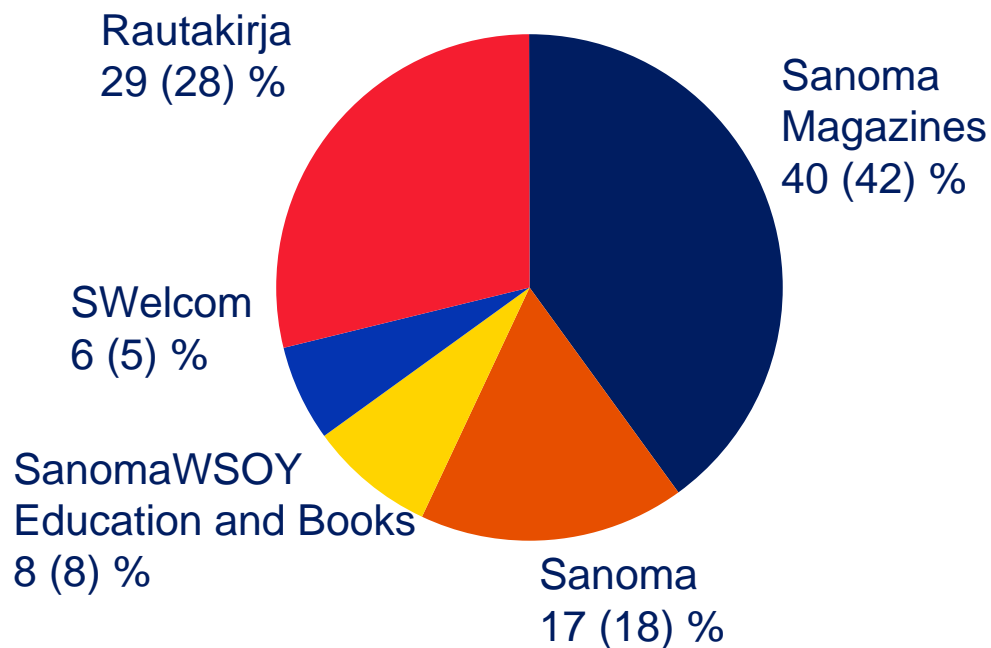


# Liikevaihdon jakautuminen

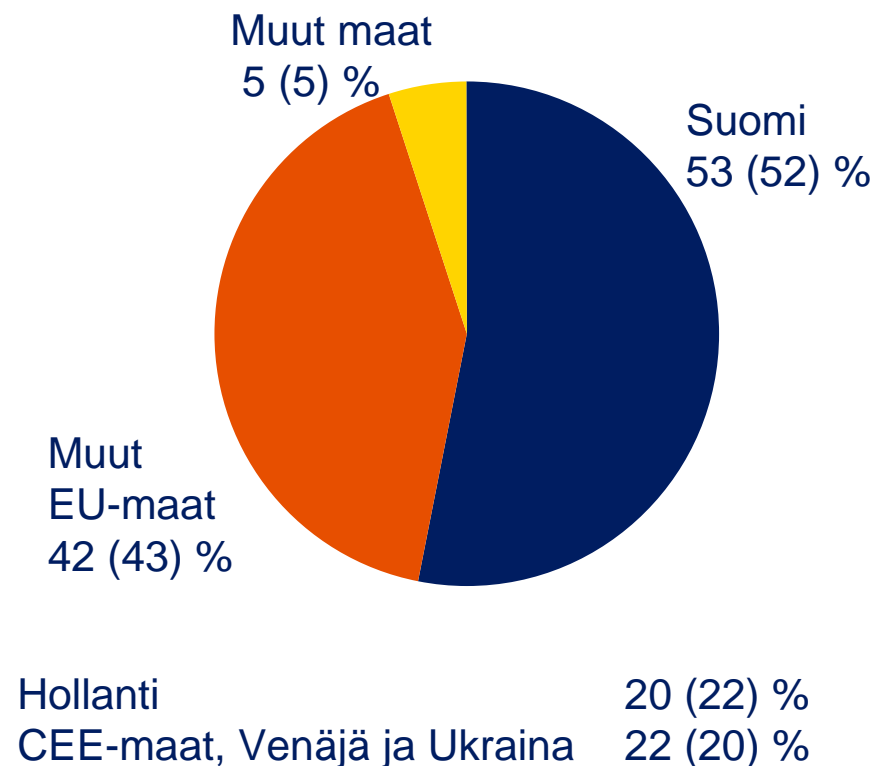
## 1-3/2008 (1-3/2007)

Liikevaihto 683,1 milj. euroa

### Liiketoimintaryhmittäin



### Maantieteellisesti

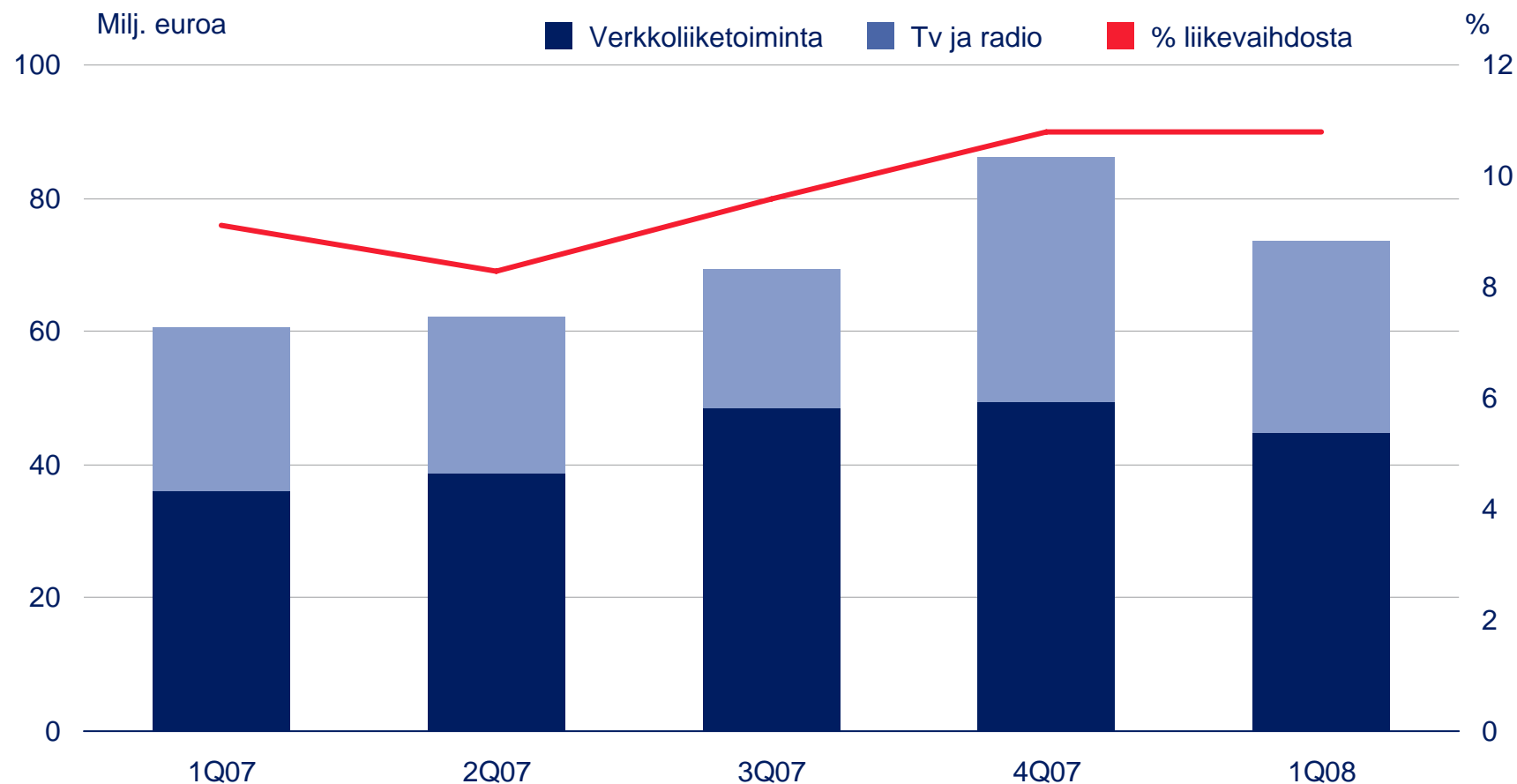


# Mainostuotot

## Osuus liikevaihdosta

	<b>1–3/2008</b>	<b>1–3/2007</b>
<b>Sanoma Magazines</b>	<b>32 %</b>	<b>29 %</b>
<b>Sanoma</b>	<b>55 %</b>	<b>55 %</b>
<b>SWelcom</b>	<b>50 %</b>	<b>56 %</b>
<b>Konserni</b>	<b>26 %</b>	<b>25 %</b>

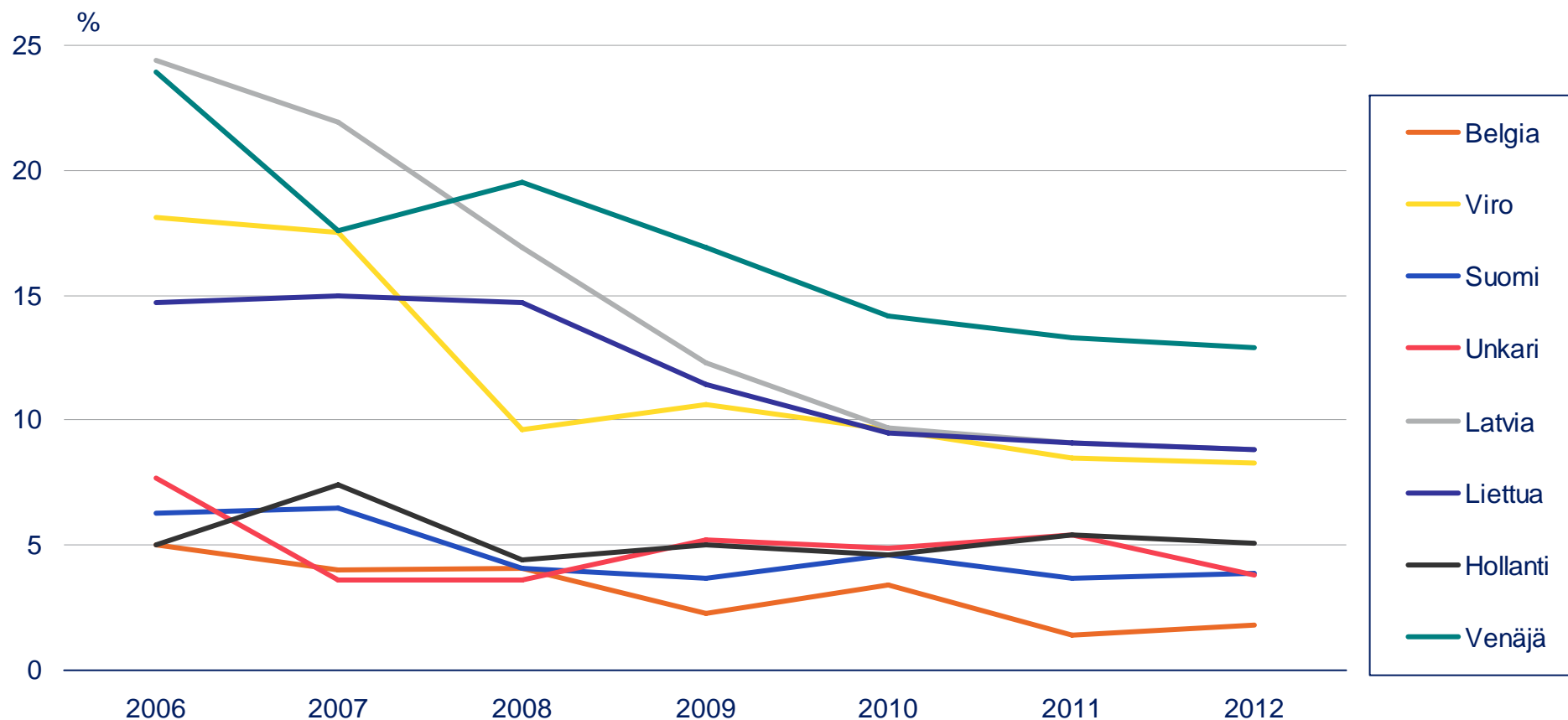
# Digitaalisen liiketoiminnan liikevaihto





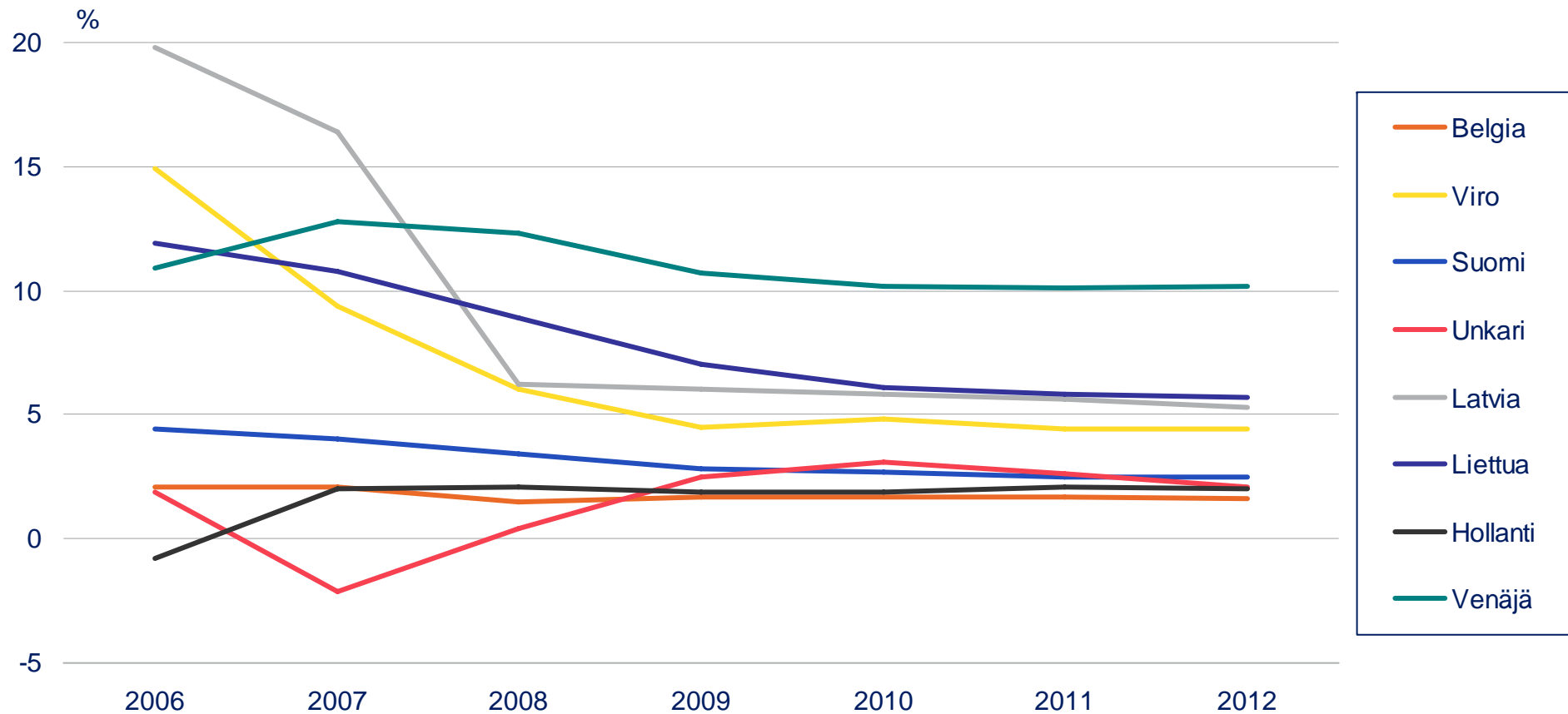
## Katsaus markkinoihin

# BKT:n muutos



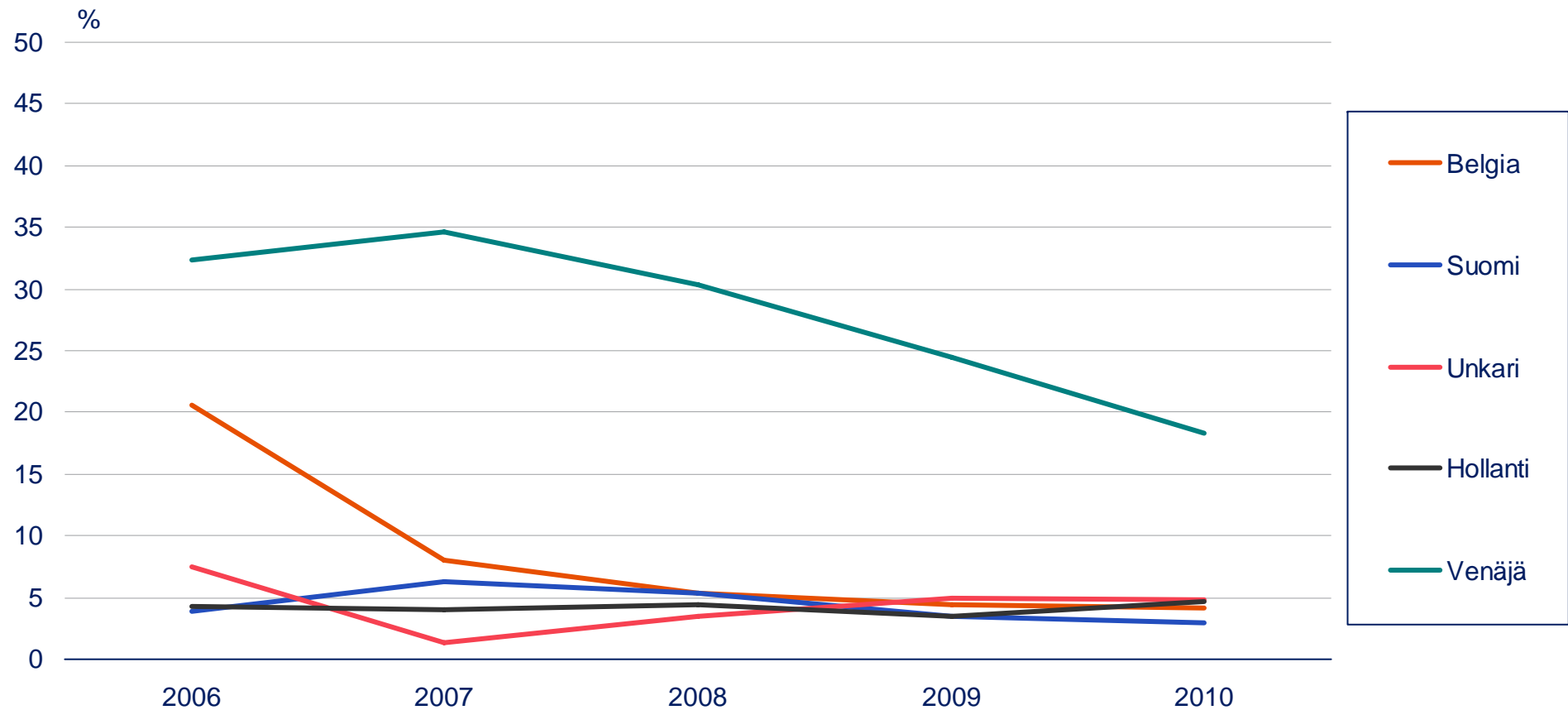
Lähde: EIU

# Yksityisen kulutuksen muutos



Lähde: EIU

# Mediamainonnan vuosittainen kasvu



Lähde: ZenithOptimedia

# Mediamainonta Suomessa

1 000 euroa	3/2008	M-%	1-3/2008	M-%
SANOMALEHDET	57 691	-10,8	160 064	-2,5
TELEVISIO	25 574	-4,2	70 095	6,0
AIKAKAUSLEHDET	14 653	-13,2	39 269	-0,9
VERKKOMEDIA	6 376	29,3	17 247	30,4
ULKOMAINONTA	3 871	5,2	10 480	9,6
RADIOMAINONTA	3 651	1,9	9 589	7,7
ELOKUVAMAINONTA	322	91,5	759	90,0
<b>MAINONTA YHTEENSÄ</b>	<b>112 138</b>	<b>-7,1</b>	<b>307 502</b>	<b>1,8</b>

Nettolukuja. Muutos-% edellisvuoden vastaavaan aikaan.

Lähde: TNS Gallup

Hannu Syrjänen | 20.5.2008 | 13

# Mediamainonta Hollannissa

1 000 euroa	1–3/2008	M-%
TELEVISIO	561 526	2,9
SANOMALEHDET	210 771	7,4
SUORAMAINONTA	129 893	11,3
RADIO	113 392	15,0
AIKAKAUSLEHDET	110 650	-2,5
ULKOMAINONTA	67 078	7,5
INTERNET	50 584	3,0
ELOKUVAMAINONTA	2 708	-29,2
<b>Yhteensä</b>	<b>1 246 602</b>	<b>5,1</b>



# Keskeisiä tapahtumia

# Tapahtumia 1-3/2008

Tuotelanseerauksia ja -ostoja, digitaalinen

- Ruuanlaittosivusto Kuchyne.cz, Tshekki
- Blogisivusto Webpark.ru, Venäjä
- Sisustus- ja rakennussivustot Leadz.nl ja Woonwebsite.nl, Hollanti
- Sisustussivusto Woonklussen.nl, Hollanti
- Vanhemmille suunnattu Parinti.com, Romania
- Damjana Vjencanja (häälehti, -sivusto ja -messut), Kroatia
- Asumiseen ja kodin sisustamiseen keskittyvä Movig-palvelu (yhteistyössä pankin kanssa), Hollanti

Tuotelanseerauksia, printti

- Pyöräilylehti Proccycling, Hollanti
- Aikakauslehti HS Teema, Suomi
- Naistenlehti Sensa, Serbia
- Kirja lehden muodossa LukuNaiset, Suomi
- Nuorisolehti High School Musical, Suomi
- Reportaasilehti GEO, Suomi

KUCHYNE.CZ  
Kuchyně. Tečka.

Vyhledat

Dědictví

Kuchyně od A do Z

Recepty

Heidi Janků: „Manžela jsem klofla na francouzské brambory!“

Populární zpěvačka Heidi Janků (45) žije s manželem Ivo Pavlíkem (74) nedaleko Prahy v satelitní městečku. Přestože v novém domě spokojeně bydlí už pět let, kuchyň svých snů Heidi ještě dodělá. říká, že není dobrá kuchařka...

5.5.2008 - [Kde vaří celebrity](#)

[Celý článek](#)

Kuchyňské baterie – záleží i na povrchu!  
5.5.2008 - [Kuchyně od A do Z](#)

Moderní trouby: Kombinované přístroje šetří místo, čas i energii!  
2.5.2008 - [Spotřebiče](#)

# Tapahtumia 1-3/2008

## Yritysostoja, uusia avauksia

- Kioskiyhtiö KP Roznitsa, Venäjä
- Oppimateriaalikustantaja Nowa Eran kauppa päätökseen, Puola
- Käteisautomaatit yli 500 R-kioskiin, Suomi

## Yritysmyyntejä

- Elokuvajakeluyhtiö R.C.V. Entertainment, Hollanti
- 2ndheadin liiketoiminta, Suomi

## Muuta

- Anu Nissinen SWelcomin toimitusjohtajaksi



# Katsauskauden jälkeen

## Yritysostoja


- Verkko toimija Net Info, Bulgaria
- Kustannusyhtiö Lux Media, Venäjä

## Liiketoiminnan myynti

- Lehtivuosisikertaliiketoiminta, Suomi

## Lanseerauksia

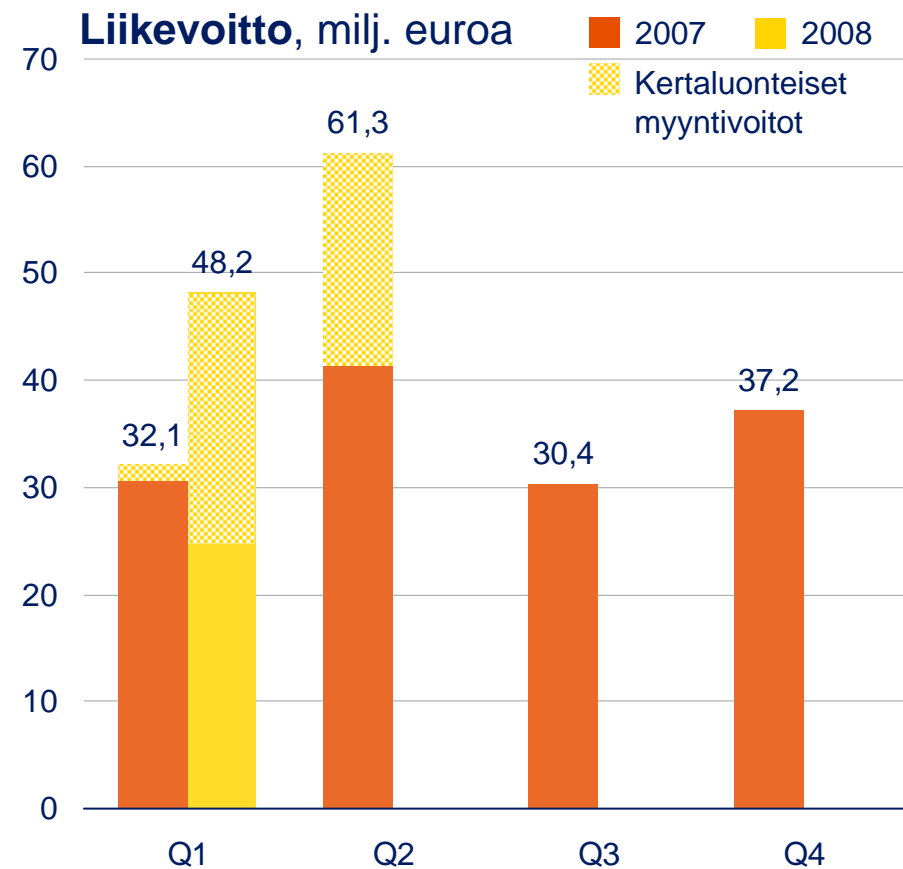
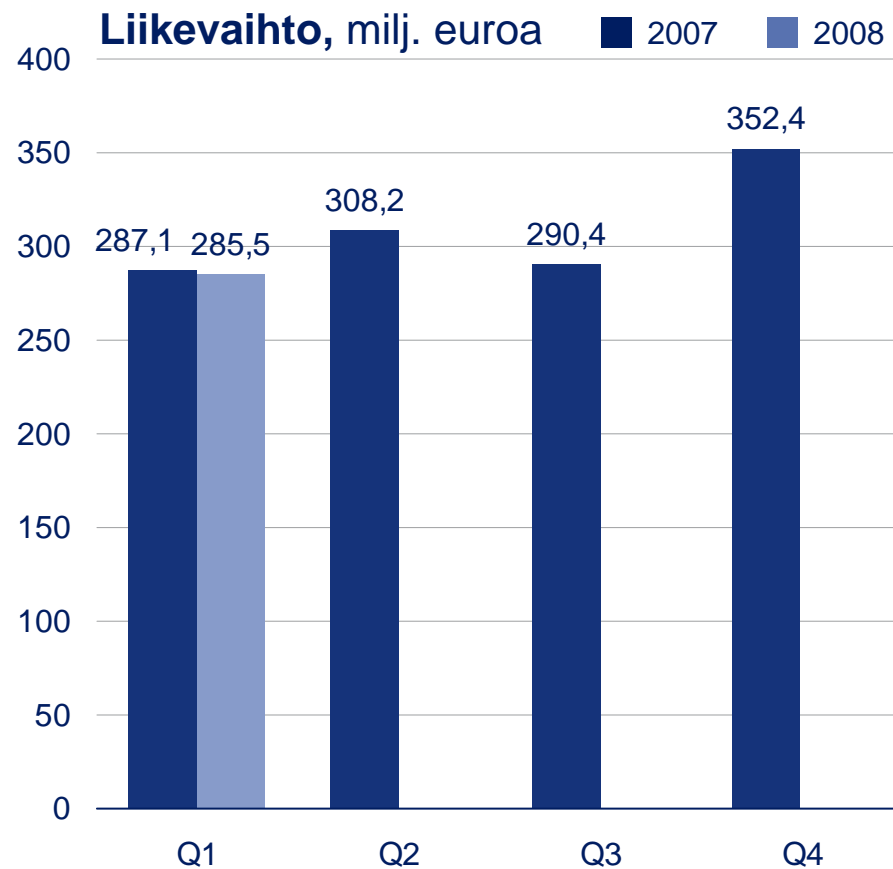
- National Geographic Kids, Bulgaria
- Naistenlehti Marie Claire, Tshekki
- Terveyslehti Zdraven Journal, Bulgaria
- National Geographic Traveler, Tshekki
- Naistenlehti Marie Claire, Romania
- Tekniikkasivusto Mobilport.hu, Unkari
- Viikkolehti Storyn uudistus, Tshekki
- Kolme uutta johtajaa SanomaWSOY:n konsernitoimintoihin
- SanomaWSOY:stä Sanoma 1.10.2008 alkaen





## Liiketoimintaryhmät

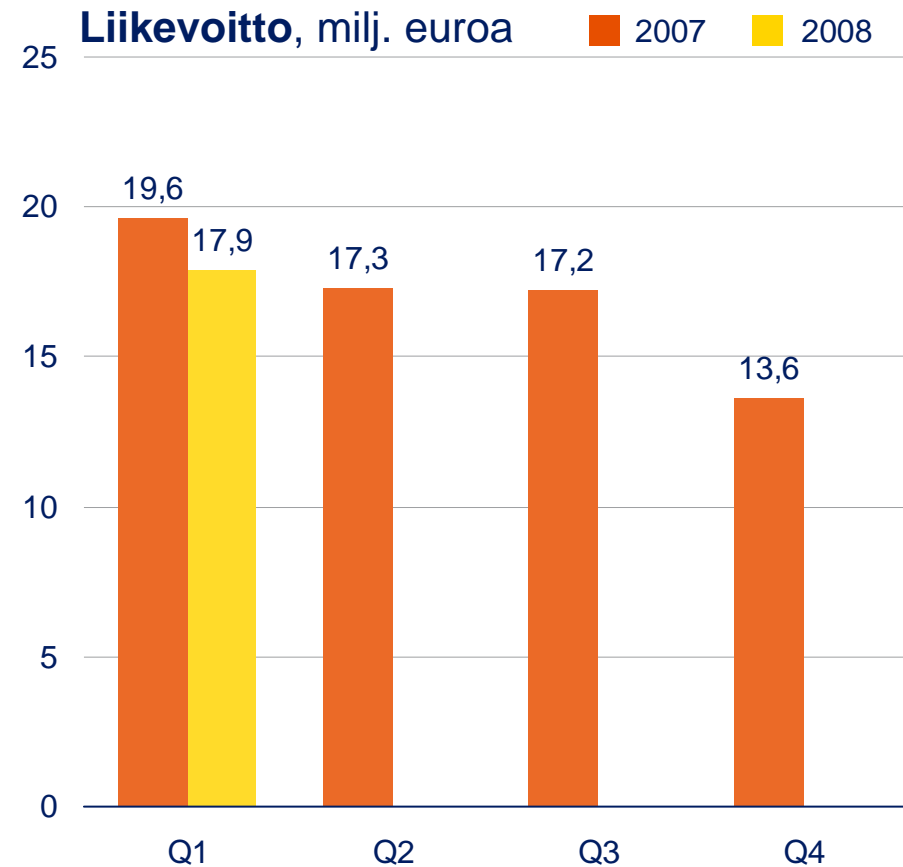
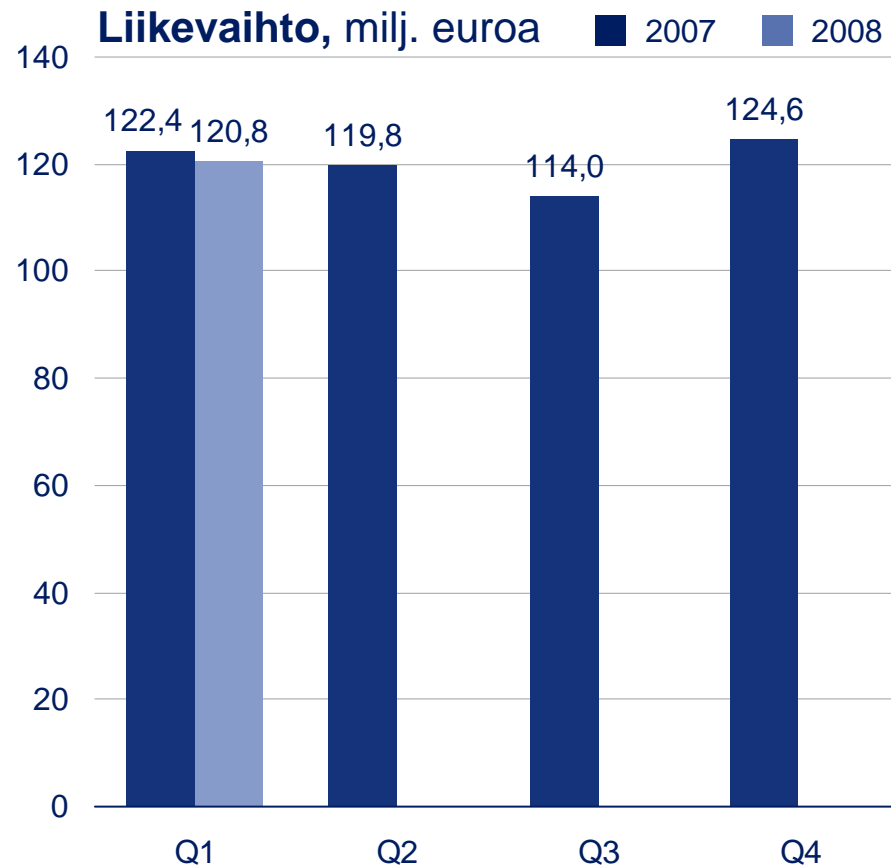
# Sanoma Magazines



# Sanoma Magazines 1-3/2008

Milj. euroa	1-3/2008	1-3/2007	M-%	1-12/2007
<b>Liikevaihto</b>	<b>285,5</b>	287,1	-0,6	1 238,1
Sanoma Magazines Netherlands	111,7	119,8	-6,7	539,8
Sanoma Magazines International	70,1	65,8	6,6	283,4
Sanoma Magazines Belgium	54,2	52,5	3,1	216,6
Sanoma Magazines Finland	50,7	50,1	1,1	202,8
Eliminoinnit	-1,3	-1,2	8,1	-4,6
<b>Liikevoitto</b>	<b>48,2</b>	32,1	49,9	160,9
% liikevaihdosta	16,9	11,2		13,0
<b>Liikevoitto ilman merkittävimpiä kertaluonteisia myyntivoittoja</b>	<b>24,7</b>	30,9	-20,2	139,7
% liikevaihdosta	8,6	10,8		11,3
<b>Taseen loppusumma</b>	<b>1 965,1</b>	1 894,8	3,7	1 937,5
<b>Investoinnit</b>	<b>5,1</b>	3,4	51,3	20,6
<b>Työsuhteessa oleva henkilöstö keskimäärin</b>	<b>5 854</b>	5 485	6,7	5 623

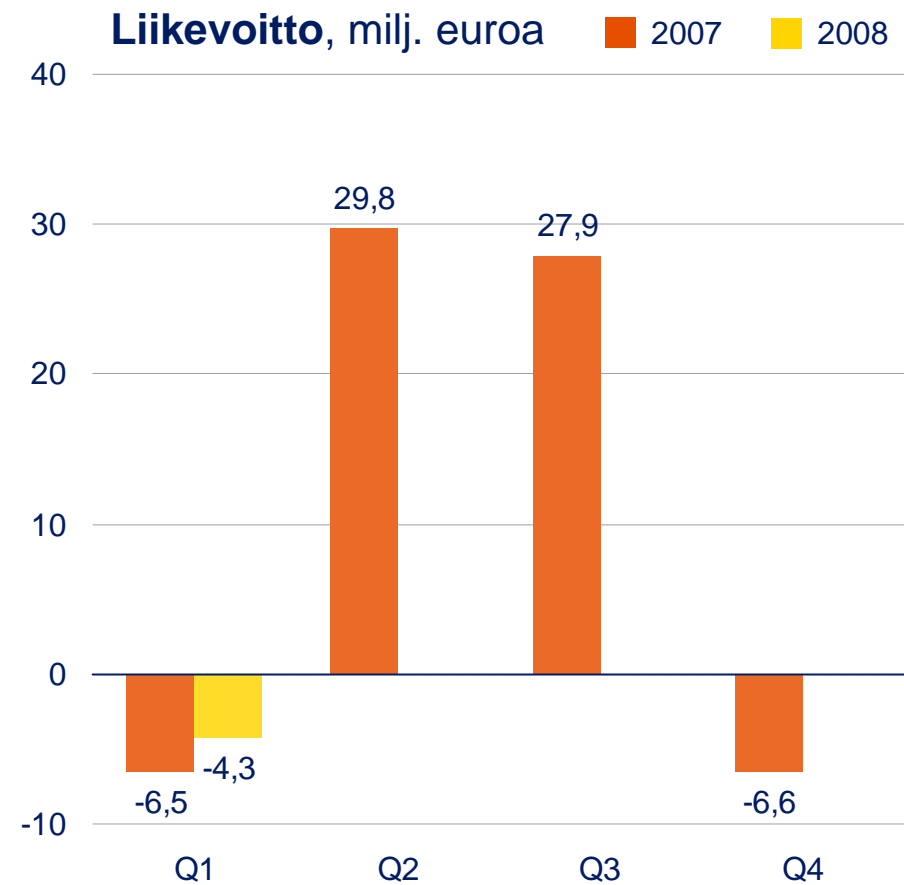
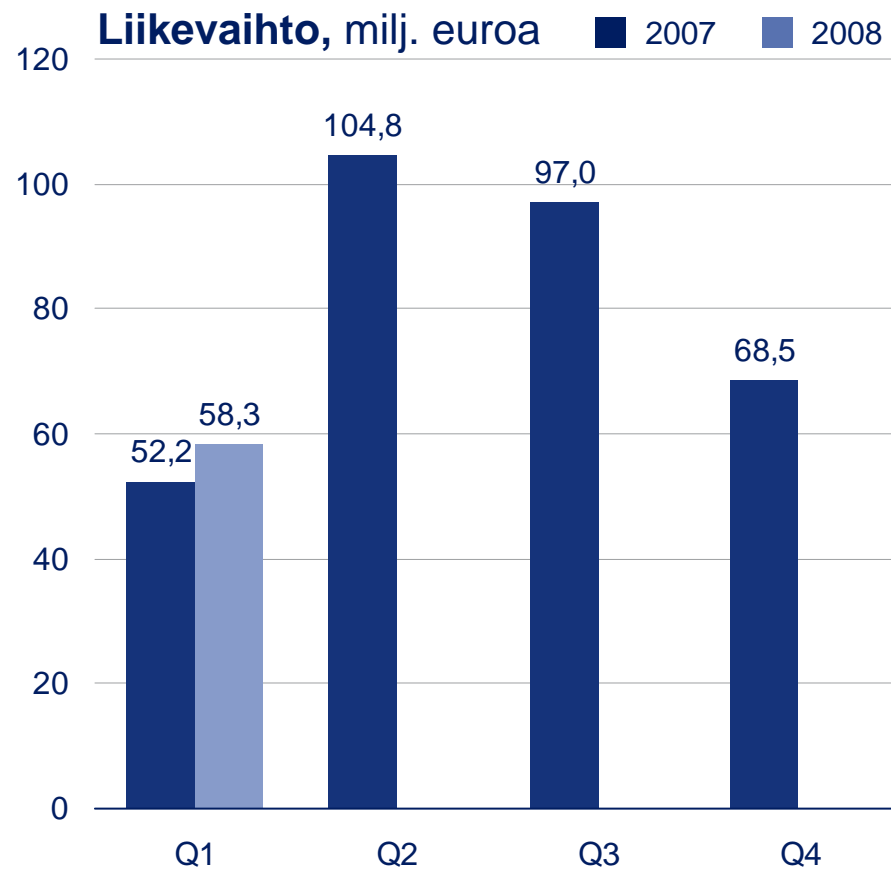
# Sanoma



# Sanoma 1–3/2008

Milj. euroa	1–3/2008	1–3/2007	M-%	1–12/2007
<b>Liikevaihto</b>	<b>120,8</b>	122,4	-1,2	480,8
Helsingin Sanomat	74,1	72,3	2,5	278,9
Ilta-Sanomat	22,5	23,6	-4,8	94,8
Muu kustantaminen	22,4	24,3	-7,9	97,5
Muut	38,5	38,5	-0,1	152,6
Eliminoinnit	-36,6	-36,4	0,6	-143,0
<b>Liikevoitto</b>	<b>17,9</b>	19,6	-8,4	67,6
% liikevaihdosta	14,8	16,0		14,1
<b>Liikevoitto ilman merkittävimpiä kertaluonteisia myyntivoittoja</b>	<b>17,9</b>	19,6	-8,4	67,6
% liikevaihdosta	14,8	16,0		14,1
<b>Taseen loppusumma</b>	<b>449,5</b>	502,3	-10,5	445,0
<b>Investoinnit</b>	<b>3,7</b>	2,9	26,5	17,7
<b>Työsuhteessa oleva henkilöstö keskimäärin</b>	<b>2 724</b>	2 624	3,8	2 716

# SanomaWSOY Education and Books

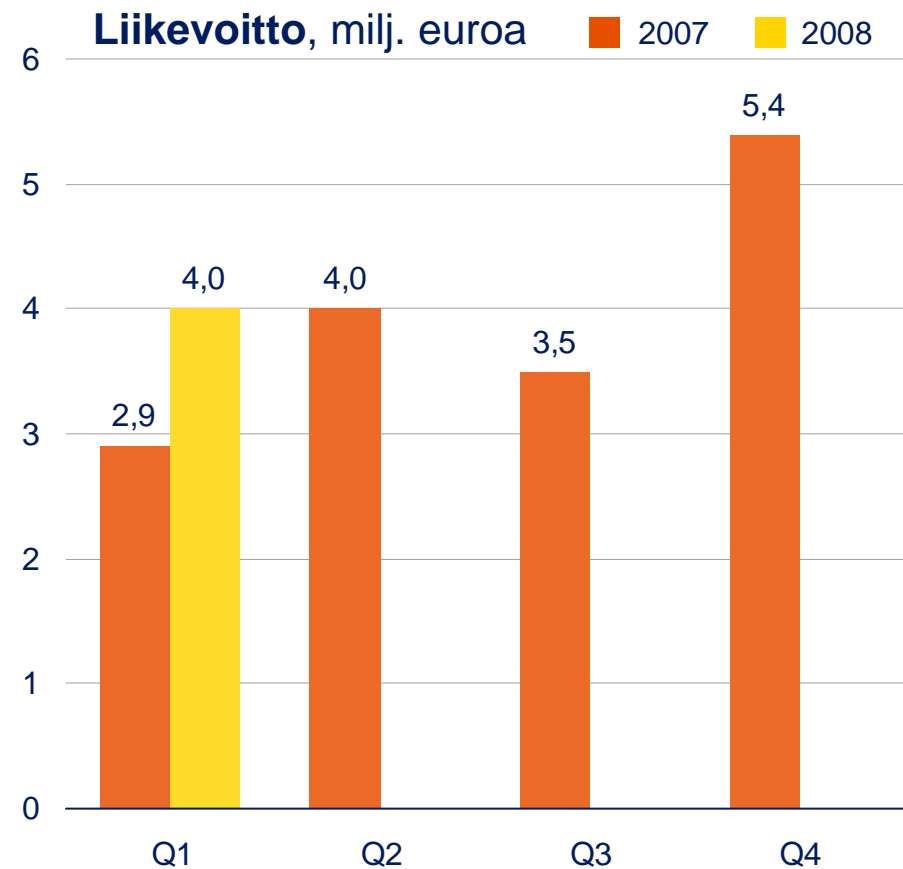
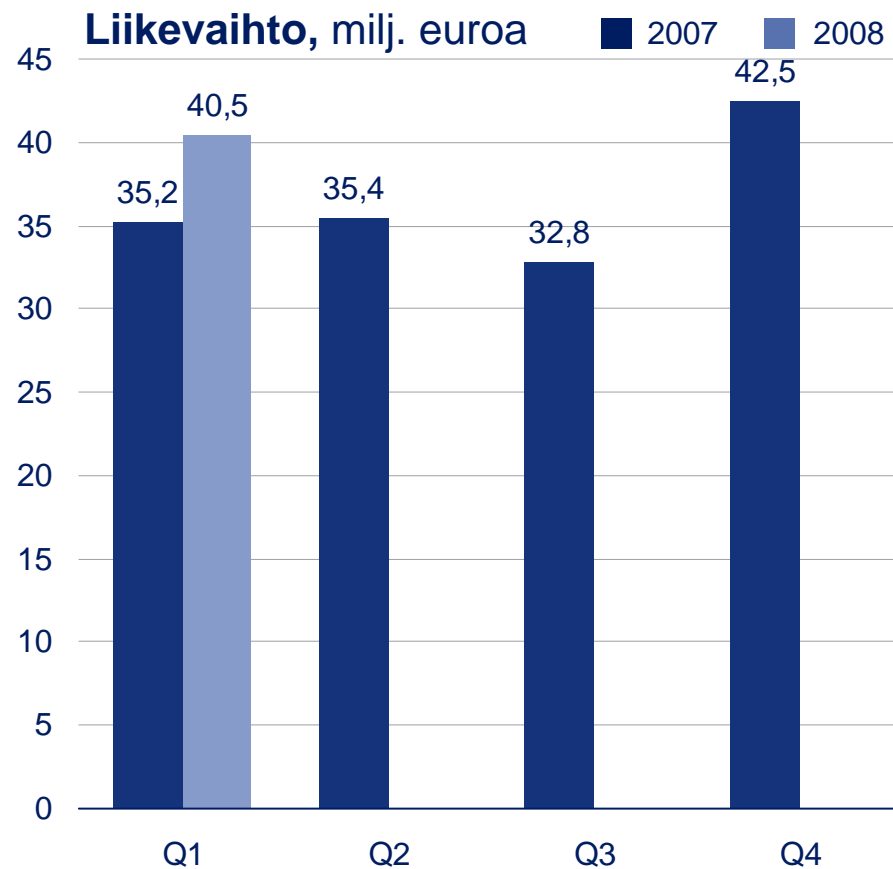


# SanomaWSOY Education and Books

## 1-3/2008

Milj. euroa	1-3/2008	1-3/2007	M-%	1-12/2007
<b>Liikevaihto</b>	<b>58,3</b>	52,2	11,7	322,5
Oppimateriaalit	<b>24,6</b>	20,0	23,0	197,7
Kustantaminen	<b>27,5</b>	26,3	4,6	97,3
Muut	<b>12,0</b>	12,0	0,5	51,1
Eliminoinnit	<b>-5,7</b>	-6,0	4,0	-23,7
<b>Liikevoitto</b>	<b>-4,3</b>	-6,5	33,2	44,5
% liikevaihdosta	<b>-7,4</b>	-12,4		13,8
<b>Liikevoitto ilman merkittävimpiä kertaluonteisia myyntivoittoja</b>	<b>-4,3</b>	-6,5	33,2	44,5
% liikevaihdosta	<b>-7,4</b>	-12,4		13,8
<b>Taseen loppusumma</b>	<b>649,5</b>	595,3	9,1	585,0
<b>Investoinnit</b>	<b>2,8</b>	1,2	133,2	7,7
<b>Työsuhteessa oleva henkilöstö keskimäärin</b>	<b>2 874</b>	2 723	5,5	2 769

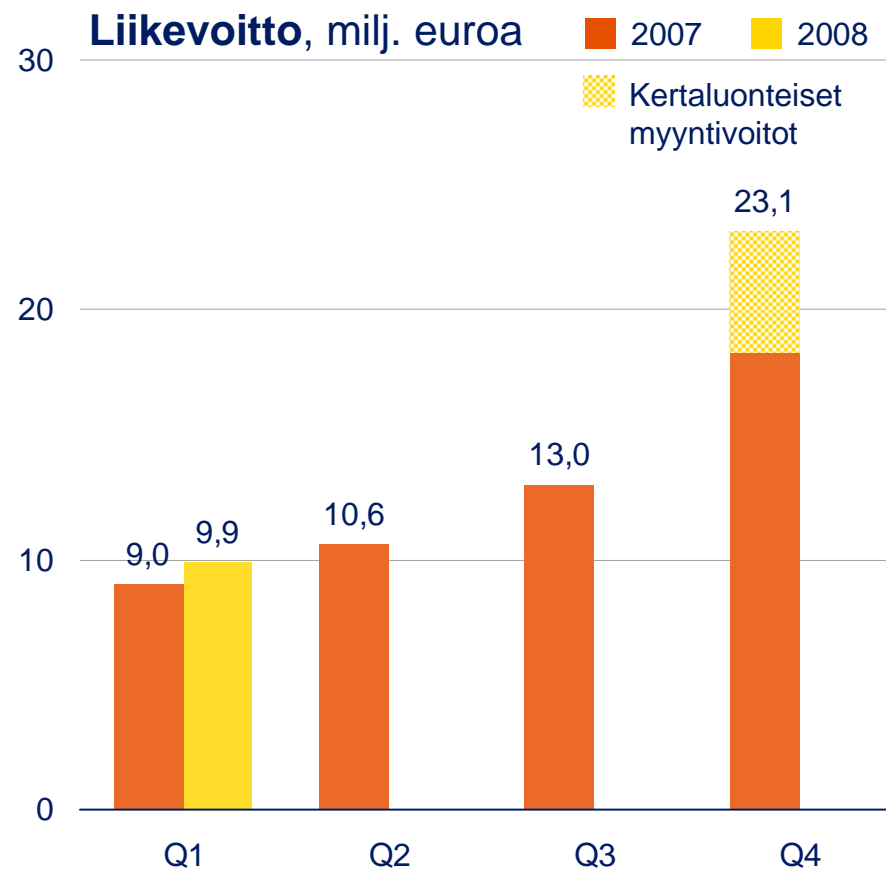
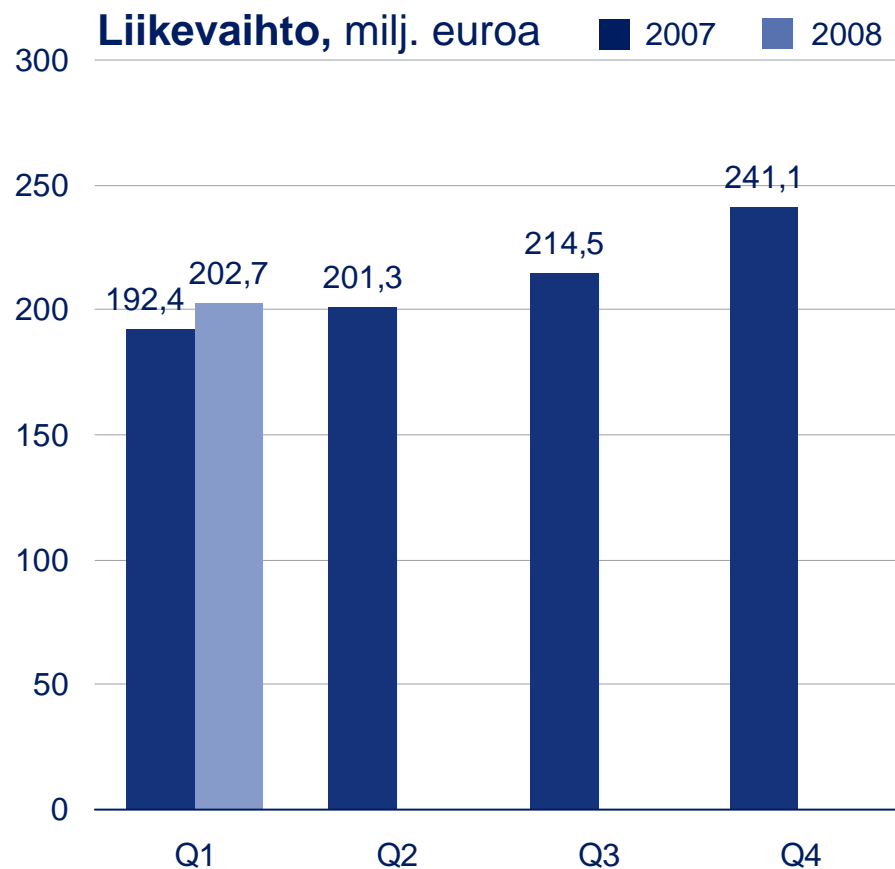
# SWelcom



# SWelcom 1-3/2008

Milj. euroa	1-3/2008	1-3/2007	M-%	1-12/2007
Liikevaihto	<b>40,5</b>	35,2	15,1	146,0
Tv ja radio	<b>22,6</b>	20,1	12,4	83,2
Muut	<b>18,0</b>	15,4	17,4	63,6
Eliminoinnit	<b>-0,1</b>	-0,3	-50,2	-0,8
Liikevoitto	<b>4,0</b>	2,9	38,8	15,8
% liikevaihdosta	<b>10,0</b>	8,3		10,8
Liikevoitto ilman merkittävimpiä kertaluonteisia myyntivoittoja	<b>4,0</b>	2,9	38,8	15,8
% liikevaihdosta	<b>10,0</b>	8,3		10,8
Taseen loppusumma	<b>163,3</b>	163,0	0,2	168,2
Investoinnit	<b>3,0</b>	2,7	10,2	14,8
Työsuhteessa oleva henkilöstö keskimäärin	<b>517</b>	465	11,3	501

# Rautakirja



# Rautakirja 1-3/2008

Milj. euroa	1-3/2008	1-3/2007	M-%	1-12/2007
Liikevaihto	<b>202,7</b>	192,4	5,3	849,3
Kioskikauppa	<b>94,6</b>	86,9	8,8	385,5
Lehtijakelu	<b>58,2</b>	56,2	3,4	245,5
Kirjakauppa	<b>31,0</b>	29,6	4,7	140,3
Viihde ja vapaa-aika	<b>24,4</b>	23,5	3,8	95,9
Eliminoinnit	<b>-5,5</b>	-3,9	42,1	-18,0
Liikevoitto	<b>9,9</b>	9,0	10,7	55,6
% liikevaihdosta	<b>4,9</b>	4,7		6,5
Liikevoitto ilman merkittävimpiä kertaluonteisia myyntivoittoja	<b>9,9</b>	9,0	10,7	50,7
% liikevaihdosta	<b>4,9</b>	4,7		6,0
Taseen loppusumma	<b>542,8</b>	544,5	-0,3	565,0
Investoinnit	<b>6,1</b>	4,5	36,4	28,4
Työsuhteessa oleva henkilöstö keskimäärin	<b>8 097</b>	7 568	7,0	7 886



## Näkymät 2008

# Konsernin näkymät 2008

## Arvio

- Liikevaihto kasvaa edellisvuotta vastaavasti
- Liikevoitto ilman merkittävimpiä kertaluonteisia myyntivoittoja paranee edelleen
- Vuonna 2007 liikevoitto ilman merkittävimpiä kertaluonteisia myyntivoittoja oli 303,5 milj. euroa ja liikevaihto kasvoi 6,7 %



Sisältöä elämääsi