

Sanoma Oyj

Äänestysten yhteenveto 7.5.2026 10:00**Annetut äänet****7 Tilinpäätöksen vahvistaminen**

Vaihtoehto	Osakkeet	Äänet	Osakas lkm
Kannatan/Kyllä	102 060 970	102 060 970	140
Vastustan/Ei	0	0	0
Pidättäydyn äänestämästä	38 717	38 717	5
En äänestä	5 001	5 001	4
Yhteensä	102 104 688	102 104 688	149

8 Taseen osoittaman voiton käyttämisestä ja osingonmaksusta päättäminen

Vaihtoehto	Osakkeet	Äänet	Osakas lkm
Kannatan/Kyllä	101 568 158	101 568 158	142
Vastustan/Ei	532 330	532 330	4
Pidättäydyn äänestämästä	200	200	1
En äänestä	4 000	4 000	2
Yhteensä	102 104 688	102 104 688	149

9 Vastuuvapaudesta päättäminen hallituksen jäsenille ja toimitusjohtajalle

Vaihtoehto	Osakkeet	Äänet	Osakas lkm
Kannatan/Kyllä	80 042 276	80 042 276	137
Vastustan/Ei	0	0	0
Pidättäydyn äänestämästä	38 717	38 717	5
En äänestä	22 023 695	22 023 695	7
Yhteensä	102 104 688	102 104 688	149

10 Toimielinten palkitsemisraportin käsitteleminen

Vaihtoehto	Osakkeet	Äänet	Osakas lkm
Kannatan/Kyllä	100 294 480	100 294 480	72
Vastustan/Ei	1 801 627	1 801 627	71
Pidättäydyn äänestämästä	4 580	4 580	3
En äänestä	4 001	4 001	3
Yhteensä	102 104 688	102 104 688	149

11 Hallituksen, valiokuntien ja osakkeenomistajien nimitystoimikunnan jäsenten palkkioista päättäminen

Vaihtoehto	Osakkeet	Äänet	Osakas lkm
Kannatan/Kyllä	102 028 539	102 028 539	142
Vastustan/Ei	500	500	1
Pidättäydyn äänestämästä	210	210	1
En äänestä	75 439	75 439	5
Yhteensä	102 104 688	102 104 688	149

12 Hallituksen jäsenten lukumäärästä päättäminen

Vaihtoehto	Osakkeet	Äänet	Osakas lkm
Kannatan/Kyllä	102 100 187	102 100 187	145
Vastustan/Ei	500	500	1
Pidättäydyn äänestämästä	0	0	0
En äänestä	4 001	4 001	3
Yhteensä	102 104 688	102 104 688	149

13 Hallituksen jäsenten, puheenjohtajan ja varapuheenjohtajan valitseminen

Vaihtoehto	Osakkeet	Äänet	Osakas lkm
Kannatan/Kyllä	101 544 190	101 544 190	136
Vastustan/Ei	556 287	556 287	9
Pidättäydyn äänestämästä	210	210	1
En äänestä	4 001	4 001	3
Yhteensä	102 104 688	102 104 688	149

14 Tilintarkastajan ja kestävyysraportoinnin varmentajan palkkioista päättäminen

Vaihtoehto	Osakkeet	Äänet	Osakas lkm
Kannatan/Kyllä	102 093 806	102 093 806	144
Vastustan/Ei	5 881	5 881	1
Pidättäydyn äänestämästä	0	0	0
En äänestä	5 001	5 001	4
Yhteensä	102 104 688	102 104 688	149

15 Tilintarkastajan ja kestävyysraportoinnin varmentajan valitseminen

Vaihtoehto	Osakkeet	Äänet	Osakas lkm
Kannatan/Kyllä	102 097 055	102 097 055	145
Yhteensä	102 104 688	102 104 688	149

Vaihtoehto	Osakkeet	Äänet	Osakas lkm
Vastustan/Ei	2 632	2 632	1
Pidättäydyn äänestämästä	0	0	0
En äänestä	5 001	5 001	4
Yhteensä	102 104 688	102 104 688	149

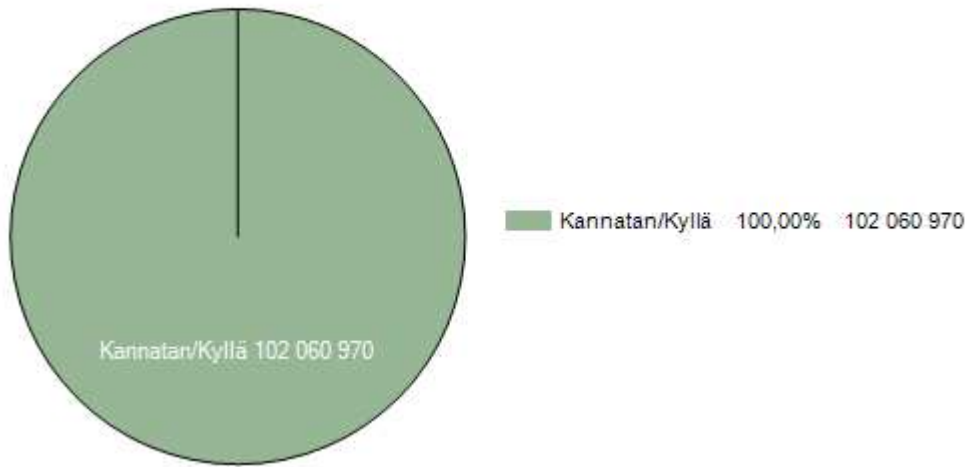
16 Hallitukselle annettava Yhtiön omien osakkeiden hankkimisvaltuutus

Vaihtoehto	Osakkeet	Äänet	Osakas lkm
Kannatan/Kyllä	101 790 977	101 790 977	141
Vastustan/Ei	303 829	303 829	4
Pidättäydyn äänestämästä	5 881	5 881	1
En äänestä	4 001	4 001	3
Yhteensä	102 104 688	102 104 688	149

17 Hallituksen valtuuttaminen päättämään osakeannista sekä optio-oikeuksien ja muiden osakkeisiin oikeuttavien erityisten oikeuksien antamisesta

Vaihtoehto	Osakkeet	Äänet	Osakas lkm
Kannatan/Kyllä	102 099 187	102 099 187	144
Vastustan/Ei	1 500	1 500	2
Pidättäydyn äänestämästä	0	0	0
En äänestä	4 001	4 001	3
Yhteensä	102 104 688	102 104 688	149

Sanoma Oyj

7.5.2026 10:00, 7: Tilinpäätöksen vahvistaminen**Sanoma Oyj****7 Tilinpäätöksen vahvistaminen****Äänestyksen yhteenveto, annetut äänet**

Vaihtoehto	Äänet	Äänet %	Osakas lkm
Kannatan/Kyllä	102 060 970	100,0000 %	140
Yhteensä	102 060 970		140

Äänestykseen osallistui 102 060 970 osaketta, mikä vastaa 62,3976 % yhtiön kokonaisosakemäärästä 163 565 663.

Äänestykseen osallistui 102 060 970 osaketta, mikä vastaa 62,8195 % yhtiön kokonaisosakemäärästä ilman omia osakkeita 162 467 129.

Äänestyksen yhteenveto, edustetut osakkeet ja äänet

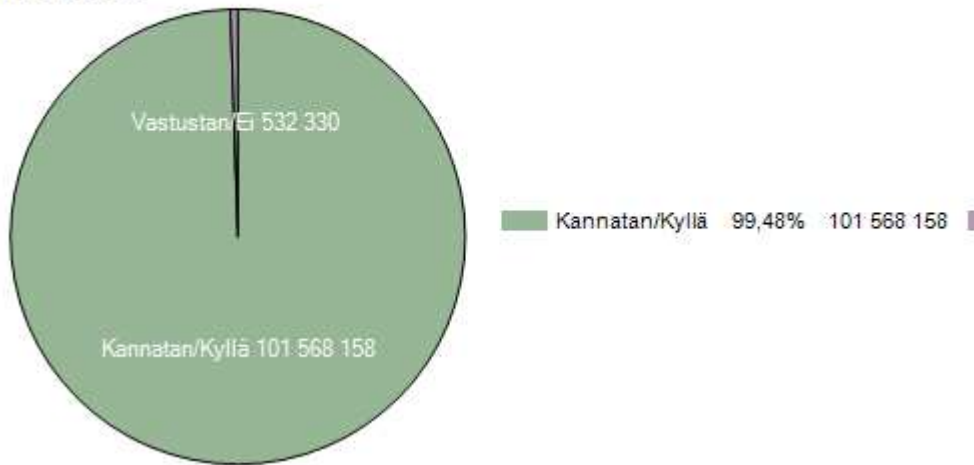
Vaihtoehto	Osakkeet	Osakkeet %	Äänet	Äänet %	Leikatut äänet	Leikatut äänet %	Osakas lkm
Kannatan/Kyllä	102 060 970	86,4021 %	102 060 970	86,4021 %	102 060 970	86,4021 %	140
Äänilippua ei palautettu	16 023 542	13,5651 %	16 023 542	13,5651 %	16 023 542	13,5651 %	226
Pidättäydyn äänestämästä	38 717	0,0328 %	38 717	0,0328 %	38 717	0,0328 %	5
Vastustan/Ei	0	0,0000 %	0	0,0000 %	0	0,0000 %	0
Yhteensä	118 123 229		118 123 229		118 123 229		371
Poissa / En äänestä	5 001		5 001		5 001		4
Yhteensä	118 128 230		118 128 230		118 128 230		375

Äänestyksessä oli edustettuna 118 123 229 osaketta, mikä vastaa 72,2176 % yhtiön kokonaisosakemäärästä 163 565 663.

Äänestyksessä oli edustettuna 118 123 229 osaketta, mikä vastaa 72,7059 % yhtiön kokonaisosakemäärästä ilman omia osakkeita 162 467 129.

Service provided by Innovatics

Sanoma Oyj

7.5.2026 10:00, 8: Taseen osoittaman voiton käyttämisestä ja osingonmaksusta päättäminen**Sanoma Oyj****8 Taseen osoittaman voiton käyttämisestä ja osingonmaksusta päättäminen****Äänestyksen yhteenveto, annetut ään**

Vaihtoehto	Äänet	Äänet %	Osakas lkm
Kannatan/Kyllä	101 568 158	99,4786 %	142
Vastustan/Ei	532 330	0,5214 %	4
Yhteensä	102 100 488		146

Äänestykseen osallistui 102 100 488 osaketta, mikä vastaa 62,4217 % yhtiön kokonaisosakemäärästä 163 565 663.

Äänestykseen osallistui 102 100 488 osaketta, mikä vastaa 62,8438 % yhtiön kokonaisosakemäärästä ilman omia osakkeita 162 467 129.

Äänestyksen yhteenveto, edustetut osakkeet ja ään

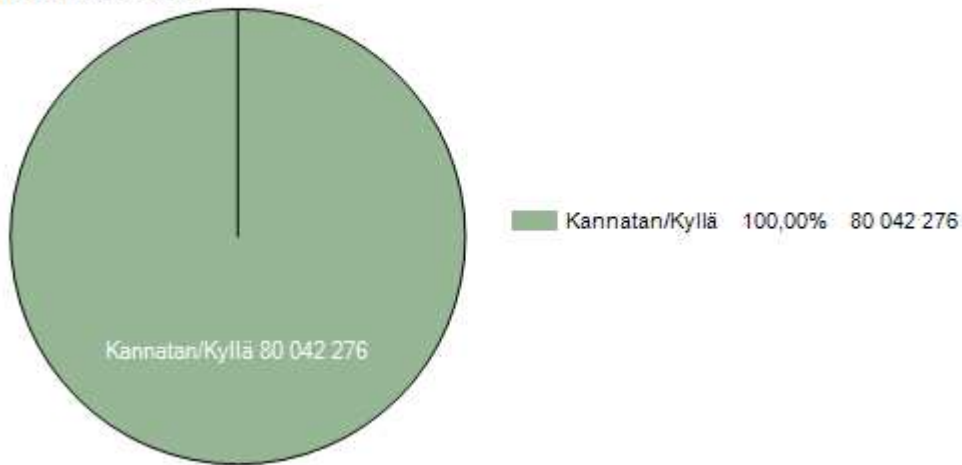
Vaihtoehto	Osakkeet	Osakkeet %	Ään	Ään %	Leikatut ään	Leikatut ään %	Osakas lkm
Kannatan/Kyllä	101 568 158	85,9842 %	101 568 158	85,9842 %	101 568 158	85,9842 %	142
Äänilippua ei palautettu	16 023 542	13,5650 %	16 023 542	13,5650 %	16 023 542	13,5650 %	226
Vastustan/Ei	532 330	0,4507 %	532 330	0,4507 %	532 330	0,4507 %	4
Pidättäydyn äänestämästä	200	0,0002 %	200	0,0002 %	200	0,0002 %	1
Yhteensä	118 124 230		118 124 230		118 124 230		373
Poissa / En äänestä	4 000		4 000		4 000		2
Yhteensä	118 128 230		118 128 230		118 128 230		375

Äänestyksessä oli edustettuna 118 124 230 osaketta, mikä vastaa 72,2182 % yhtiön kokonaisosakemäärästä 163 565 663.

Äänestyksessä oli edustettuna 118 124 230 osaketta, mikä vastaa 72,7065 % yhtiön kokonaisosakemäärästä ilman omia osakkeita 162 467 129.

Service provided by Innovatics

Sanoma Oyj

7.5.2026 10:00, 9: Vastuuvapaudesta päättäminen hallituksen jäsenille ja toimitusjohtajalle**Sanoma Oyj****9 Vastuuvapaudesta päättäminen hallituksen jäsenille ja toimitusjohtajalle****Äänestyksen yhteenveto, annetut äännet**

Vaihtoehto	Äännet	Äännet %	Osakas lkm
Kannatan/Kyllä	80 042 276	100,000 %	137
Yhteensä	80 042 276		137

Äänestykseen osallistui 80 042 276 osaketta, mikä vastaa 48,9359 % yhtiön kokonaisosakemäärästä 163 565 663.

Äänestykseen osallistui 80 042 276 osaketta, mikä vastaa 49,2668 % yhtiön kokonaisosakemäärästä ilman omia osakkeita 162 467 129.

Äänestyksen yhteenveto, edustetut osakkeet ja äännet

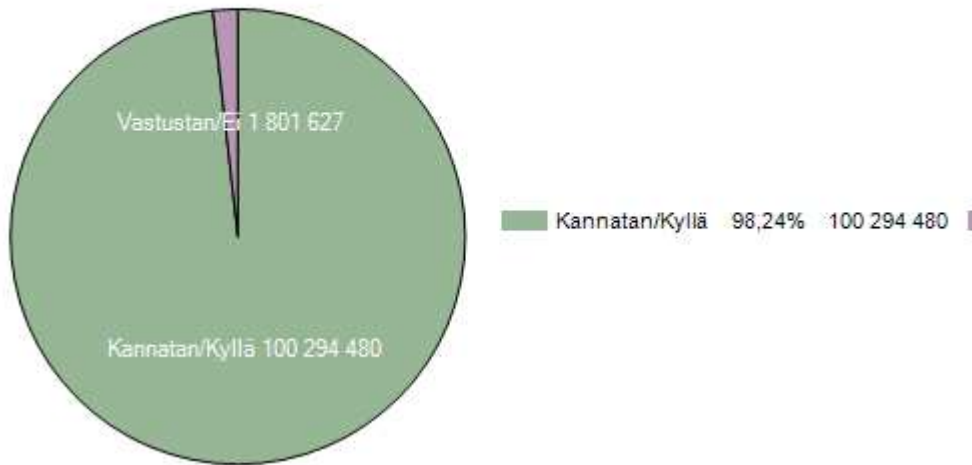
Vaihtoehto	Osakkeet	Osakkeet %	Äännet	Äännet %	Leikatut äännet	Leikatut äännet %	Osakas lkm
Kannatan/Kyllä	80 042 276	83,2867 %	80 042 276	83,2867 %	80 042 276	83,2867 %	137
Äänilippua ei palautettu	16 023 542	16,6730 %	16 023 542	16,6730 %	16 023 542	16,6730 %	226
Pidättäydyn äänestämästä	38 717	0,0403 %	38 717	0,0403 %	38 717	0,0403 %	5
Vastustan/Ei	0	0,0000 %	0	0,0000 %	0	0,0000 %	0
Yhteensä	96 104 535		96 104 535		96 104 535		368
Poissa / En äänestä	22 023 695		22 023 695		22 023 695		7
Yhteensä	118 128 230		118 128 230		118 128 230		375

Äänestyksessä oli edustettuna 96 104 535 osaketta, mikä vastaa 58,7559 % yhtiön kokonaisosakemäärästä 163 565 663.

Äänestyksessä oli edustettuna 96 104 535 osaketta, mikä vastaa 59,1532 % yhtiön kokonaisosakemäärästä ilman omia osakkeita 162 467 129.

Service provided by Innovatics

Sanoma Oyj

7.5.2026 10:00, 10: Toimielinten palkitsemisraportin käsittelyminen**Sanoma Oyj****10 Toimielinten palkitsemisraportin käsittelyminen****Äänestyksen yhteenveto, annetut äänet**

Vaihtoehto	Äänet	Äänet %	Osakas lkm
Kannatan/Kyllä	1 002 948	98,2354 %	72
Vastustan/Ei	1 801 627	1,7646 %	71
Yhteensä	1 02 096 107		143

Äänestykseen osallistui 102 096 107 osaketta, mikä vastaa 62,4190 % yhtiön kokonaisosakemäärästä 163 565 663.

Äänestykseen osallistui 102 096 107 osaketta, mikä vastaa 62,8411 % yhtiön kokonaisosakemäärästä ilman omia osakkeita 162 467 129.

Äänestyksen yhteenveto, edustetut osakkeet ja äänet

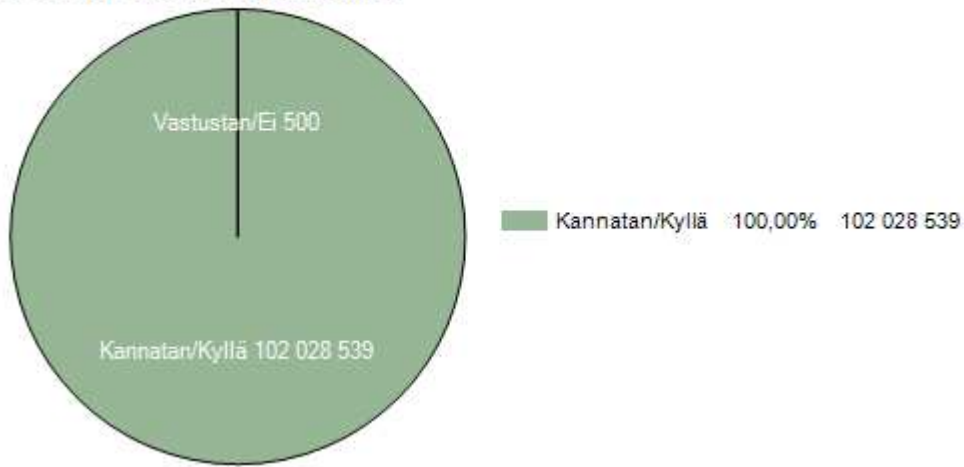
Vaihtoehto	Osakkeet	Osakkeet %	Äänet	Äänet %	Leikatut äänet	Leikatut äänet %	Osakas lkm
Kannatan/Kyllä	1 002 948	84,9059 %	1 002 948	84,9059 %	1 002 948	84,9059 %	72
Äänilippua ei palautettu	16 023 542	13,5650 %	16 023 542	13,5650 %	16 023 542	13,5650 %	226
Vastustan/Ei	1 801 627	1,5252 %	1 801 627	1,5252 %	1 801 627	1,5252 %	71
Pidättäydyn äänestämästä	4 580	0,0039 %	4 580	0,0039 %	4 580	0,0039 %	3
Yhteensä	118 124 229		118 124 229		118 124 229		372
Poissa / En äänestä	4 001		4 001		4 001		3
Yhteensä	118 128 230		118 128 230		118 128 230		375

Äänestyksessä oli edustettuna 118 124 229 osaketta, mikä vastaa 72,2182 % yhtiön kokonaisosakemäärästä 163 565 663.

Äänestyksessä oli edustettuna 118 124 229 osaketta, mikä vastaa 72,7065 % yhtiön kokonaisosakemäärästä ilman omia osakkeita 162 467 129.

Service provided by Innovatics

Sanoma Oyj

7.5.2026 10:00, 11: Hallituksen, valiokuntien ja osakkeenomistajien nimitystoimikunnan jäsenten palkkioista päättäminen**Sanoma Oyj****11 Hallituksen, valiokuntien ja osakkeenomistajien nimitystoimikunnan jäsenten palkkioista päättäminen****Äänestyksen yhteenveto, annetut äänet**

Vaihtoehto	Äänet	Äänet %	Osakas lkm
Kannatan/Kyllä	102 028 539	99,9995 %	142
Vastustan/Ei	500	0,0005 %	1
Yhteensä	102 029 039		143

Äänestykseen osallistui 102 029 039 osaketta, mikä vastaa 62,3780 % yhtiön kokonaisosakemäärästä 163 565 663.

Äänestykseen osallistui 102 029 039 osaketta, mikä vastaa 62,7998 % yhtiön kokonaisosakemäärästä ilman omia osakkeita 162 467 129.

Äänestyksen yhteenveto, edustetut osakkeet ja äänet

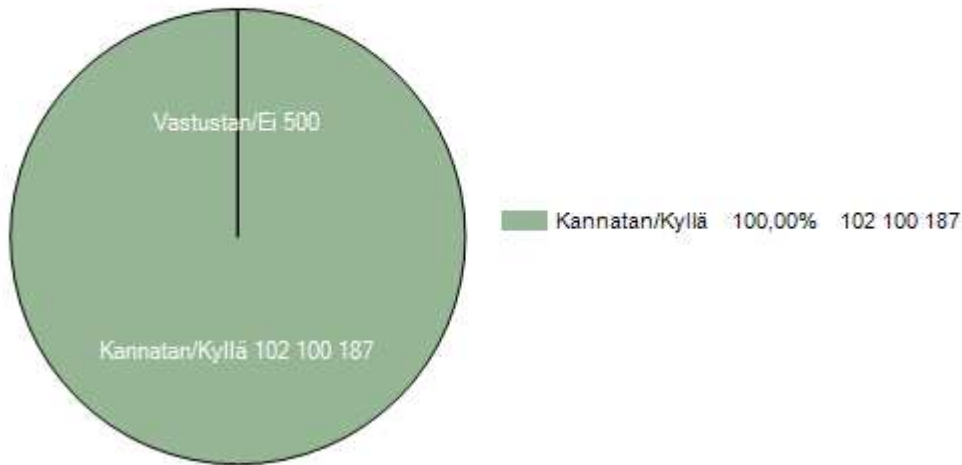
Vaihtoehto	Osakkeet	Osakkeet %	Äänet	Äänet %	Leikatut äänet	Leikatut äänet %	Osakas lkm
Kannatan/Kyllä	102 028 539	86,4262 %	102 028 539	86,4262 %	102 028 539	86,4262 %	142
Äänilippua ei palautettu	16 023 542	13,5732 %	16 023 542	13,5732 %	16 023 542	13,5732 %	226
Vastustan/Ei	500	0,0004 %	500	0,0004 %	500	0,0004 %	1
Pidättäydyn äänestämästä	210	0,0002 %	210	0,0002 %	210	0,0002 %	1
Yhteensä	118 052 791		118 052 791		118 052 791		370
Poissa / En äänestä	75 439		75 439		75 439		5
Yhteensä	118 128 230		118 128 230		118 128 230		375

Äänestyksessä oli edustettuna 118 052 791 osaketta, mikä vastaa 72,1746 % yhtiön kokonaisosakemäärästä 163 565 663.

Äänestyksessä oli edustettuna 118 052 791 osaketta, mikä vastaa 72,6626 % yhtiön kokonaisosakemäärästä ilman omia osakkeita 162 467 129.

Service provided by Innovatics

Sanoma Oyj

7.5.2026 10:00, 12: Hallituksen jäsenten lukumäärästä päättäminen**Sanoma Oyj****12 Hallituksen jäsenten lukumäärästä päättäminen****Äänestyksen yhteenveto, annetut äänet**

Vaihtoehto	Äänet	Äänet %	Osakas lkm
Kannatan/Kyllä	102 100 187	99,9995 %	145
Vastustan/Ei	500	0,0005 %	1
Yhteensä	102 100 687		146

Äänestykseen osallistui 102 100 687 osaketta, mikä vastaa 62,4218 % yhtiön kokonaisosakemäärästä 163 565 663.

Äänestykseen osallistui 102 100 687 osaketta, mikä vastaa 62,8439 % yhtiön kokonaisosakemäärästä ilman omia osakkeita 162 467 129.

Äänestyksen yhteenveto, edustetut osakkeet ja äänet

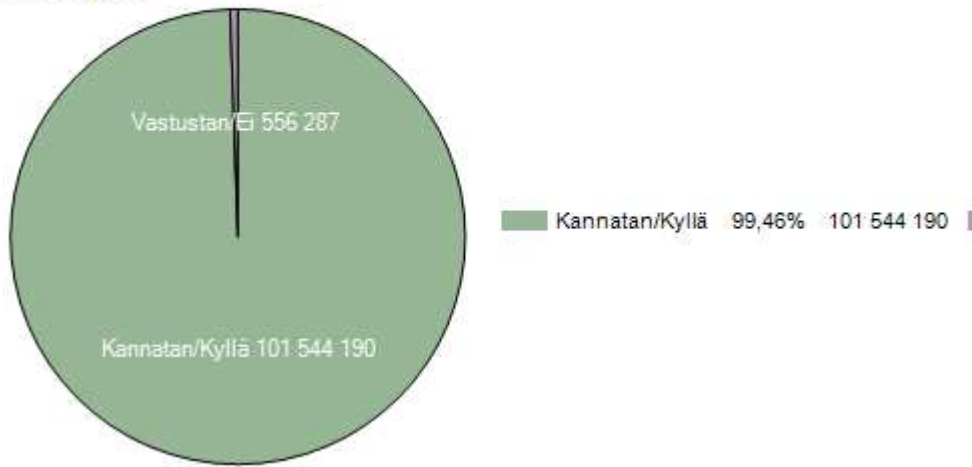
Vaihtoehto	Osakkeet	Osakkeet %	Äänet	Äänet %	Leikatut äänet	Leikatut äänet %	Osakas lkm
Kannatan/Kyllä	102 100 187	86,4346 %	102 100 187	86,4346 %	102 100 187	86,4346 %	145
Äänilippua ei palautettu	16 023 542	13,5650 %	16 023 542	13,5650 %	16 023 542	13,5650 %	226
Vastustan/Ei	500	0,0004 %	500	0,0004 %	500	0,0004 %	1
Pidättäydyn äänestämästä	0	0,0000 %	0	0,0000 %	0	0,0000 %	0
Yhteensä	118 124 229		118 124 229		118 124 229		372
Poissa / En äänestä	4 001		4 001		4 001		3
Yhteensä	118 128 230		118 128 230		118 128 230		375

Äänestyksessä oli edustettuna 118 124 229 osaketta, mikä vastaa 72,2182 % yhtiön kokonaisosakemäärästä 163 565 663.

Äänestyksessä oli edustettuna 118 124 229 osaketta, mikä vastaa 72,7065 % yhtiön kokonaisosakemäärästä ilman omia osakkeita 162 467 129.

Service provided by Innovatics

Sanoma Oyj

7.5.2026 10:00, 13: Hallituksen jäsenten, puheenjohtajan ja varapuheenjohtajan valitseminen**Sanoma Oyj****13 Hallituksen jäsenten, puheenjohtajan ja varapuheenjohtajan valitseminen****Äänestyksen yhteenveto, annetut äänet**

Vaihtoehto	Ään	Ään %	Osakas lkm
Kannatan/Kyllä	101 544 190	99,4552 %	136
Vastustan/Ei	556 287	0,5448 %	9
Yhteensä	102 100 477		145

Äänestykseen osallistui 102 100 477 osaketta, mikä vastaa 62,4217 % yhtiön kokonaisosakemäärästä 163 565 663.

Äänestykseen osallistui 102 100 477 osaketta, mikä vastaa 62,8438 % yhtiön kokonaisosakemäärästä ilman omia osakkeita 162 467 129.

Äänestyksen yhteenveto, edustetut osakkeet ja äänet

Vaihtoehto	Osakkeet	Osakkeet %	Ään	Ään %	Leikatut ään	Leikatut ään %	Osakas lkm
Kannatan/Kyllä	101 544 190	85,9639 %	101 544 190	85,9639 %	101 544 190	85,9639 %	136
Äänilippua ei palautettu	16 023 542	13,5650 %	16 023 542	13,5650 %	16 023 542	13,5650 %	226
Vastustan/Ei	556 287	0,4709 %	556 287	0,4709 %	556 287	0,4709 %	9
Pidättäydyn äänestämästä	210	0,0002 %	210	0,0002 %	210	0,0002 %	1
Yhteensä	118 124 229		118 124 229		118 124 229		372
Poissa / En äänestä	4 001		4 001		4 001		3
Yhteensä	118 128 230		118 128 230		118 128 230		375

Äänestyksessä oli edustettuna 118 124 229 osaketta, mikä vastaa 72,2182 % yhtiön kokonaisosakemäärästä 163 565 663.

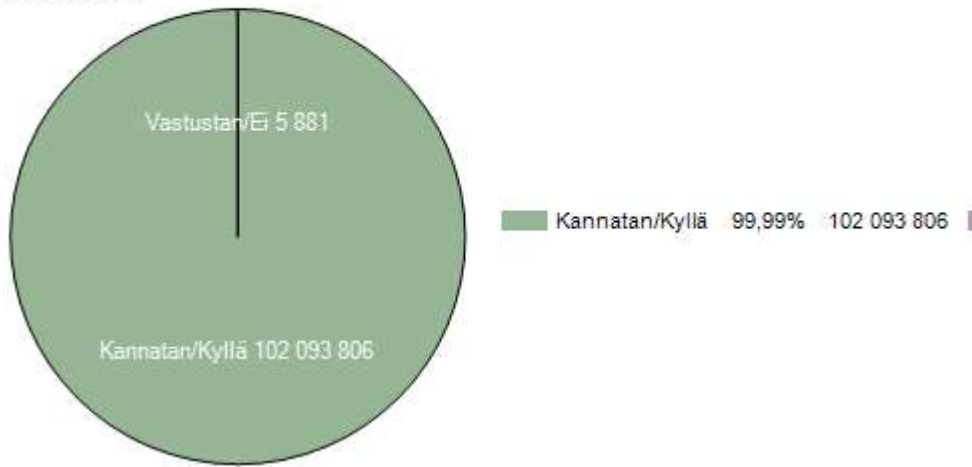
Äänestyksessä oli edustettuna 118 124 229 osaketta, mikä vastaa 72,7065 % yhtiön kokonaisosakemäärästä ilman omia osakkeita 162 467 129.

Service provided by Innovatics

Sanoma Oyj

7.5.2026 10:00, 14: Tilintarkastajan ja kestävyysraportoinnin varmentajan palkkioista päättäminen

Sanoma Oyj

14 Tilintarkastajan ja kestävyysraportoinnin varmentajan palkkioista päättäminen**Äänestyksen yhteenveto, annetut ään**

Vaihtoehto	Äänet	Äänet %	Osakas lkm
Kannatan/Kyllä	102 093 806	99,9942 %	144
Vastustan/Ei	5 881	0,0058 %	1
Yhteensä	102 099 687		145

Äänestykseen osallistui 102 099 687 osaketta, mikä vastaa 62,4212 % yhtiön kokonaisosakemäärästä 163 565 663.

Äänestykseen osallistui 102 099 687 osaketta, mikä vastaa 62,8433 % yhtiön kokonaisosakemäärästä ilman omia osakkeita 162 467 129.

Äänestyksen yhteenveto, edustetut osakkeet ja ään

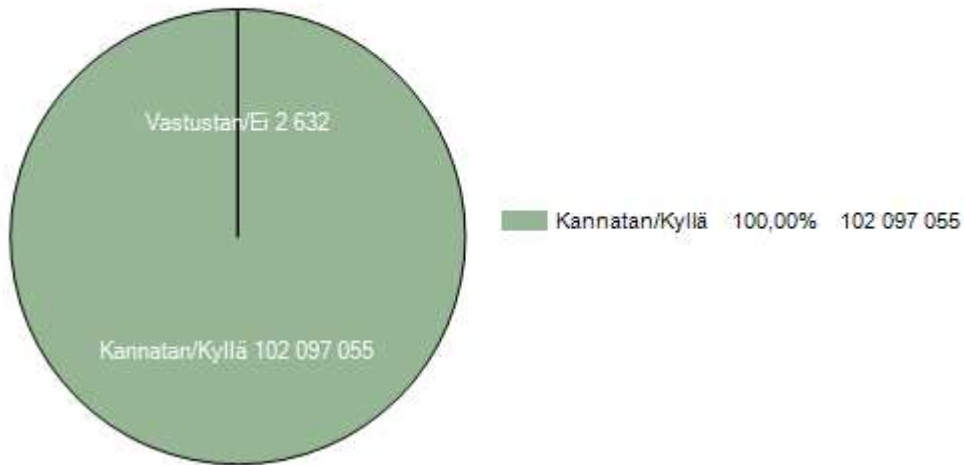
Vaihtoehto	Osakkeet	Osakkeet %	Ään	Ään %	Leikatut ään	Leikatut ään %	Osakas lkm
Kannatan/Kyllä	102 093 806	86,4299 %	102 093 806	86,4299 %	102 093 806	86,4299 %	144
Äänilippua ei palautettu	16 023 542	13,5651 %	16 023 542	13,5651 %	16 023 542	13,5651 %	226
Vastustan/Ei	5 881	0,0050 %	5 881	0,0050 %	5 881	0,0050 %	1
Pidättäydyn äänestämästä	0	0,0000 %	0	0,0000 %	0	0,0000 %	0
Yhteensä	118 123 229		118 123 229		118 123 229		371
Poissa / En äänestä	5 001		5 001		5 001		4
Yhteensä	118 128 230		118 128 230		118 128 230		375

Äänestyksessä oli edustettuna 118 123 229 osaketta, mikä vastaa 72,2176 % yhtiön kokonaisosakemäärästä 163 565 663.

Äänestyksessä oli edustettuna 118 123 229 osaketta, mikä vastaa 72,7059 % yhtiön kokonaisosakemäärästä ilman omia osakkeita 162 467 129.

Service provided by Innovatics

Sanoma Oyj

7.5.2026 10:00, 15: Tilintarkastajan ja kestävyysraportoinnin varmentajan valitseminen**Sanoma Oyj****15 Tilintarkastajan ja kestävyysraportoinnin varmentajan valitseminen****Äänestyksen yhteenveto, annetut äänet**

Vaihtoehto	Ään	Ään %	Osakas lkm
Kannatan/Kyllä	102 097 055	99,9974 %	145
Vastustan/Ei	2 632	0,0026 %	1
Yhteensä	102 099 687		146

Äänestykseen osallistui 102 099 687 osaketta, mikä vastaa 62,4212 % yhtiön kokonaisosakemäärästä 163 565 663.

Äänestykseen osallistui 102 099 687 osaketta, mikä vastaa 62,8433 % yhtiön kokonaisosakemäärästä ilman omia osakkeita 162 467 129.

Äänestyksen yhteenveto, edustetut osakkeet ja äänet

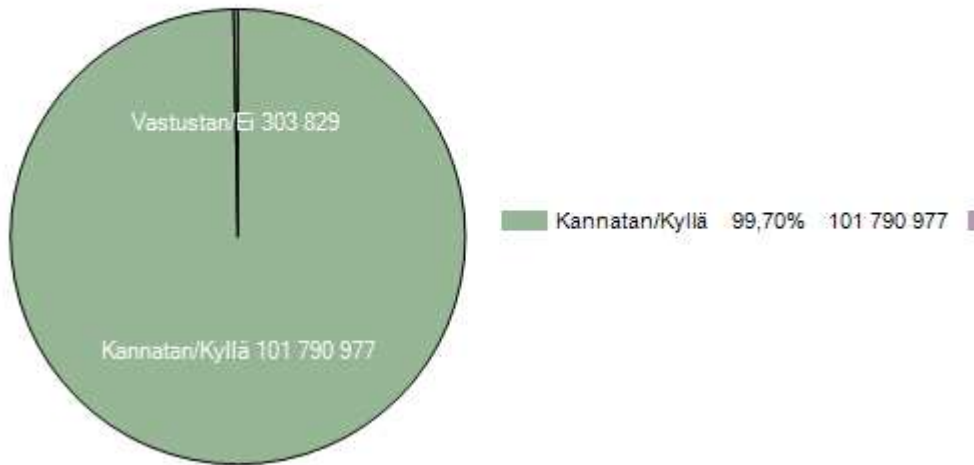
Vaihtoehto	Osakkeet	Osakkeet %	Ään	Ään %	Leikatut ään	Leikatut ään %	Osakas lkm
Kannatan/Kyllä	102 097 055	86,4327 %	102 097 055	86,4327 %	102 097 055	86,4327 %	145
Äänilippua ei palautettu	16 023 542	13,5651 %	16 023 542	13,5651 %	16 023 542	13,5651 %	225
Vastustan/Ei	2 632	0,0022 %	2 632	0,0022 %	2 632	0,0022 %	1
Pidättäydyn äänestämästä	0	0,0000 %	0	0,0000 %	0	0,0000 %	0
Yhteensä	118 123 229		118 123 229		118 123 229		371
Poissa / En äänestä	5 001		5 001		5 001		4
Yhteensä	118 128 230		118 128 230		118 128 230		375

Äänestyksessä oli edustettuna 118 123 229 osaketta, mikä vastaa 72,2176 % yhtiön kokonaisosakemäärästä 163 565 663.

Äänestyksessä oli edustettuna 118 123 229 osaketta, mikä vastaa 72,7059 % yhtiön kokonaisosakemäärästä ilman omia osakkeita 162 467 129.

Service provided by Innovatics

Sanoma Oyj

7.5.2026 10:00, 16: Hallitukselle annettava Yhtiön omien osakkeiden hankkimisvaltuutus**Sanoma Oyj****16 Hallitukselle annettava Yhtiön omien osakkeiden hankkimisvaltuutus****Äänestyksen yhteenveto, annetut äänet**

Vaihtoehto	Äänet	Äänet %	Osakas lkm
Kannatan/Kyllä	101 790 977	99,7024 %	141
Vastustan/Ei	303 829	0,2976 %	4
Yhteensä	102 094 806		145

Äänestykseen osallistui 102 094 806 osaketta, mikä vastaa 62,4182 % yhtiön kokonaisosakemäärästä 163 565 663.

Äänestykseen osallistui 102 094 806 osaketta, mikä vastaa 62,8403 % yhtiön kokonaisosakemäärästä ilman omia osakkeita 162 467 129.

Äänestyksen yhteenveto, edustetut osakkeet ja äänet

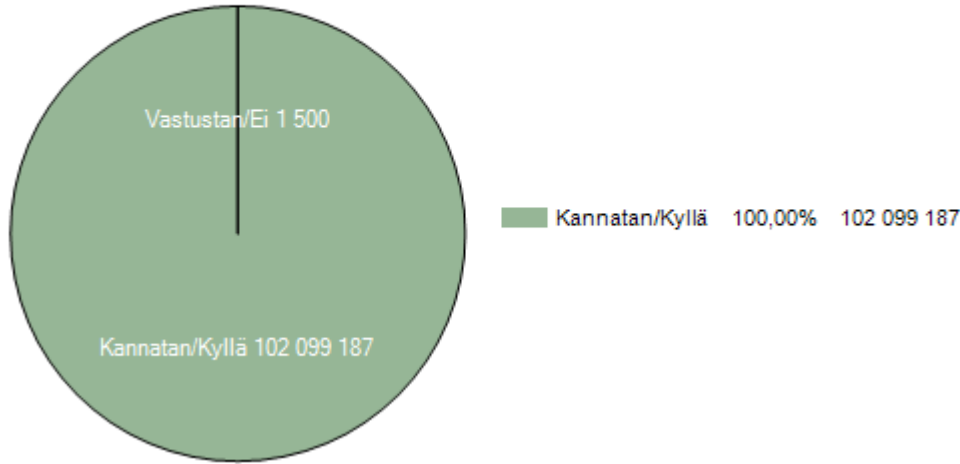
Vaihtoehto	Osakkeet	Osakkeet %	Äänet	Äänet %	Leikatut äänet	Leikatut äänet %	Osakas lkm
Kannatan/Kyllä	101 790 977	86,1728 %	101 790 977	86,1728 %	101 790 977	86,1728 %	141
Äänilippua ei palautettu	16 023 542	13,5650 %	16 023 542	13,5650 %	16 023 542	13,5650 %	226
Vastustan/Ei	303 829	0,2572 %	303 829	0,2572 %	303 829	0,2572 %	4
Pidättäydyn äänestämästä	5 881	0,0050 %	5 881	0,0050 %	5 881	0,0050 %	1
Yhteensä	118 124 229		118 124 229		118 124 229		372
Poissa / En äänestä	4 001		4 001		4 001		3
Yhteensä	118 128 230		118 128 230		118 128 230		375

Äänestyksessä oli edustettuna 118 124 229 osaketta, mikä vastaa 72,2182 % yhtiön kokonaisosakemäärästä 163 565 663.

Äänestyksessä oli edustettuna 118 124 229 osaketta, mikä vastaa 72,7065 % yhtiön kokonaisosakemäärästä ilman omia osakkeita 162 467 129.

Service provided by Innovatics

Sanoma Oyj

7.5.2026 10:00, 17: Hallituksen valtuuttaminen päättämään osakeannista sekä optio-oikeuksien ja muiden osakkeisiin oikeuttavien erityisten oikeuksien antamisesta**Sanoma Oyj****17 Hallituksen valtuuttaminen päättämään osakeannista sekä optio-oikeuksien ja muiden osakkeisiin oikeuttavien erityisten oikeuksien ant****Äänestyksen yhteenveto, annetut ään**

Vaihtoehto	Äänet	Äänet %	Osakas lkm
Kannatan/Kyllä	102 099 187	99,9985 %	144
Vastustan/Ei	1 500	0,0015 %	2
Yhteensä	102 100 687		146

Äänestykseen osallistui 102 100 687 osaketta, mikä vastaa 62,4218 % yhtiön kokonaisosakemäärästä 163 565 663.

Äänestykseen osallistui 102 100 687 osaketta, mikä vastaa 62,8439 % yhtiön kokonaisosakemäärästä ilman omia osakkeita 162 467 129.

Äänestyksen yhteenveto, edustetut osakkeet ja ään

Vaihtoehto	Osakkeet	Osakkeet %	Ään	Ään %	Leikatut ään	Leikatut ään %	Osakas lkm
Kannatan/Kyllä	102 099 187	86,4337 %	102 099 187	86,4337 %	102 099 187	86,4337 %	144
Äänilippua ei palautettu	16 023 542	13,5650 %	16 023 542	13,5650 %	16 023 542	13,5650 %	226
Vastustan/Ei	1 500	0,0013 %	1 500	0,0013 %	1 500	0,0013 %	2
Pidättäydyn äänestämästä	0	0,0000 %	0	0,0000 %	0	0,0000 %	0
Yhteensä	118 124 229		118 124 229		118 124 229		372
Poissa / En äänestä	4 001		4 001		4 001		3
Yhteensä	118 128 230		118 128 230		118 128 230		375

Äänestyksessä oli edustettuna 118 124 229 osaketta, mikä vastaa 72,2182 % yhtiön kokonaisosakemäärästä 163 565 663.

Äänestyksessä oli edustettuna 118 124 229 osaketta, mikä vastaa 72,7065 % yhtiön kokonaisosakemäärästä ilman omia osakkeita 162 467 129.

Service provided by Innovatics